



Udvikling i antallet af henviste til rehabilitering i Aalborg Kommune fra 2015-2019

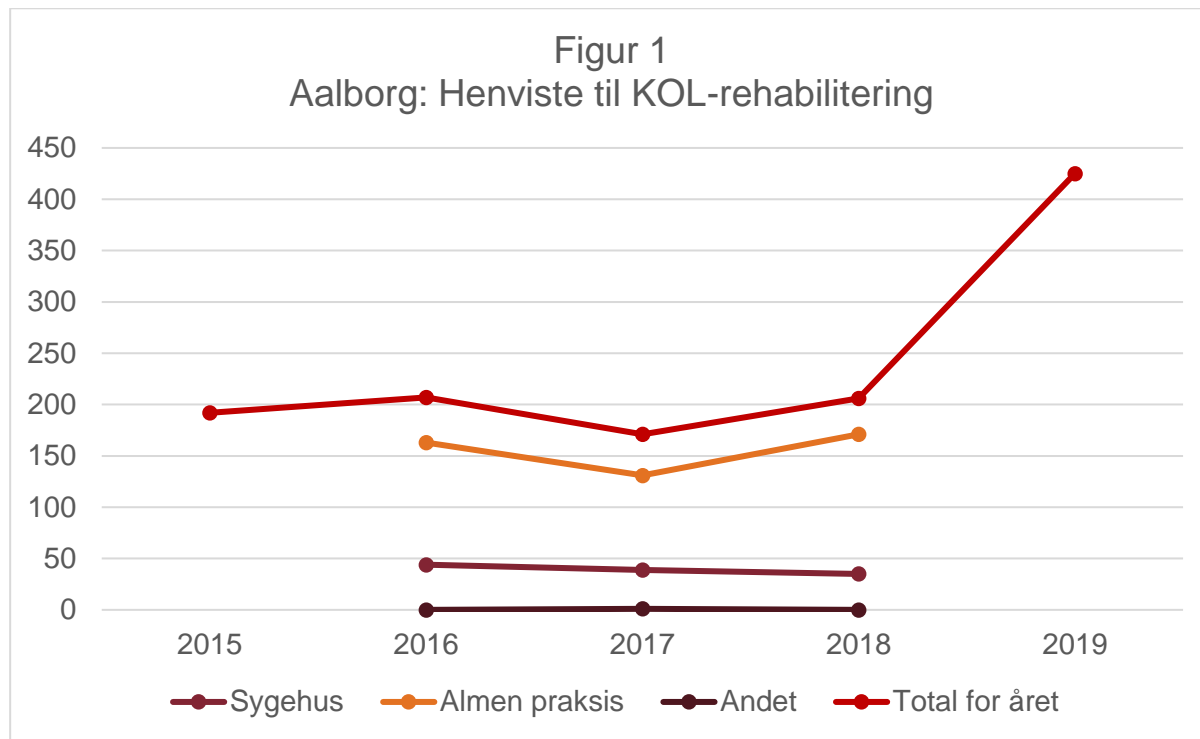
Der gives her et overblik over udviklingen i antallet af henviste til kommunal rehabilitering i Brønderslev kommune.

Oversigten er udarbejdet på baggrund af kommunernes egne indrapporterede data. Gennem oversigten er det muligt, at danne sig et overblik over antallet af henviste til rehabilitering inden for nedenstående sygdomsgrupper.

Oversigten beskriver udviklingen i antallet af henviste til rehabilitering indenfor områderne KOL, Diabetes type 2, Kræft, Hjerte-kar-sygdomme og totalt.

Desuden er rehabiliteringsoversigten opdelt i henviste fra kategorierne sygehus, almen praksis, andet og total. "Andet" kategorien henviser til kategorierne "samarbejdspartner" og "borger selv", der ses i rehabiliteringsdataet fra 2016 og frem.

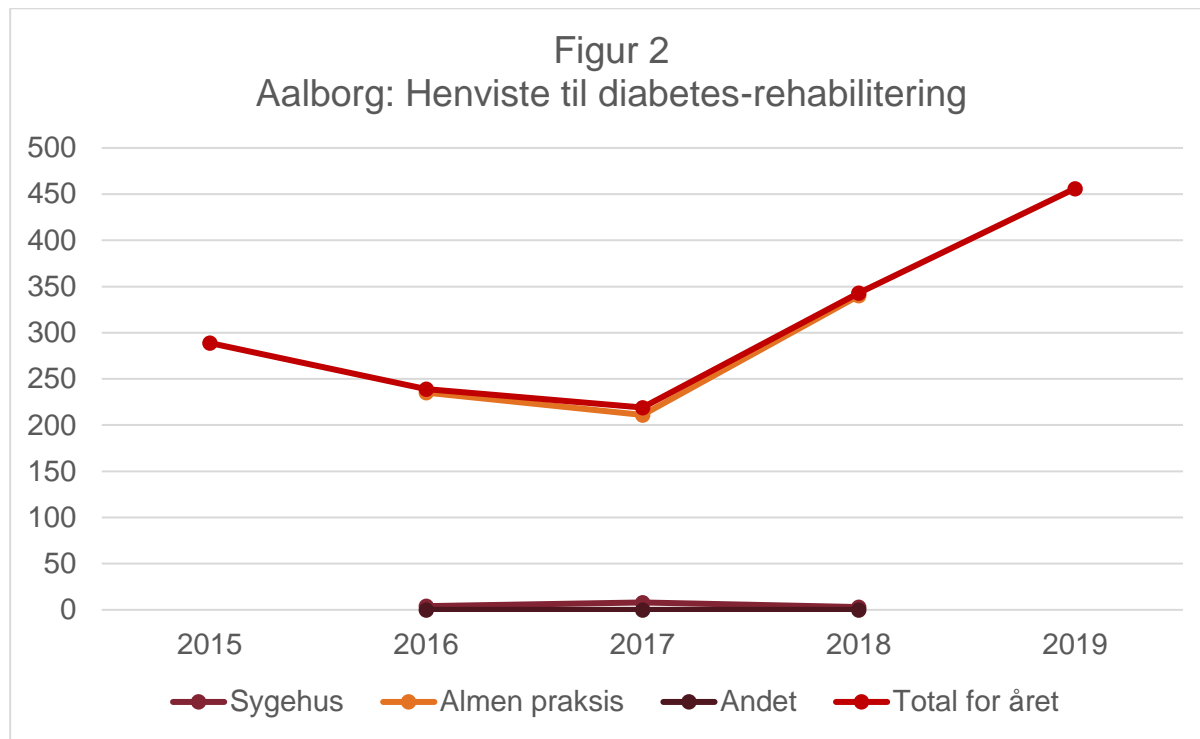
Udvikling i antallet af henviste til KOL-rehabilitering Aalborg Kommune fra 2015-2019



Tabel 1
Aalborg: Henviste til KOL-rehabilitering

	2015	2016	2017	2018	2019
Sygehus		44	39	35	
Almen Praksis		163	131	171	
Andet		0	1	0	
Total for året	192	207	171	206	425
Pr. 1000 indbygger	1	1	0,8	1	2

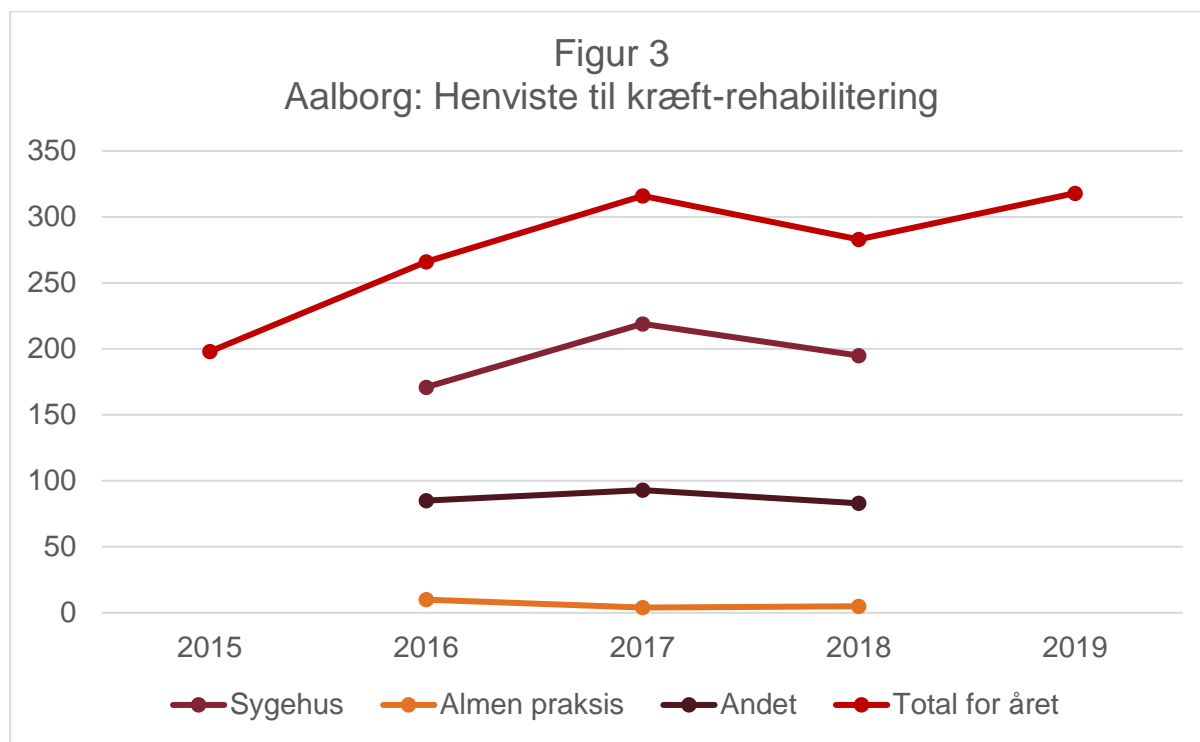
Udvikling i antallet af henviste til diabetes-rehabilitering i Aalborg Kommune fra 2015-2019



Tabel 2
Aalborg: Henviste til diabetes-rehabilitering

	2015	2016	2017	2018	2019
Sygehus		4	8	3	
Almen Praksis		235	211	340	
Andet		0	0	0	
Total for året	289	239	219	343	456
Pr. 1000 indbygger	1,5	1,1	1	1,6	2,1

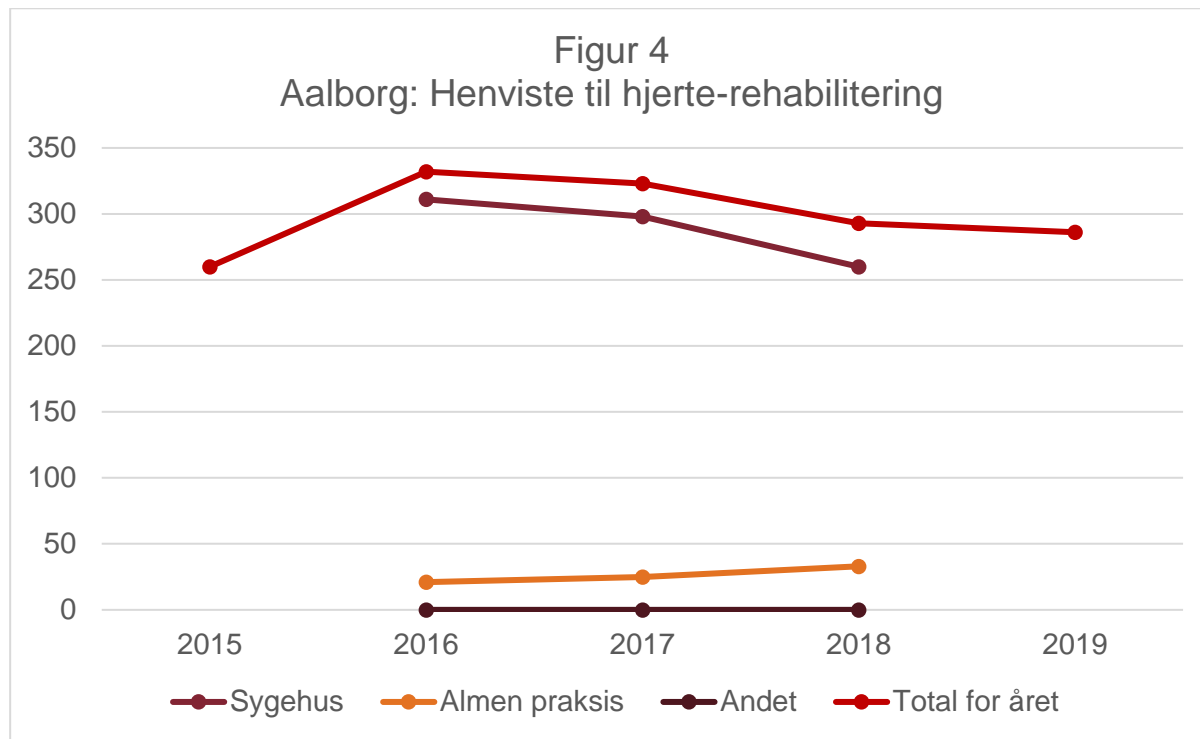
Udvikling i antallet af henviste til kræft-rehabilitering Aalborg Kommune fra 2015-2019



Tabel 3
Aalborg: Henviste til kræft-rehabilitering

	2015	2016	2017	2018	2019
Sygehus		171	219	195	
Almen Praksis		10	4	5	
Andet		85	93	83	
Total for året	198	266	316	283	318
Pr. 1000 indbygger	1	1,3	1,5	1,3	1,5

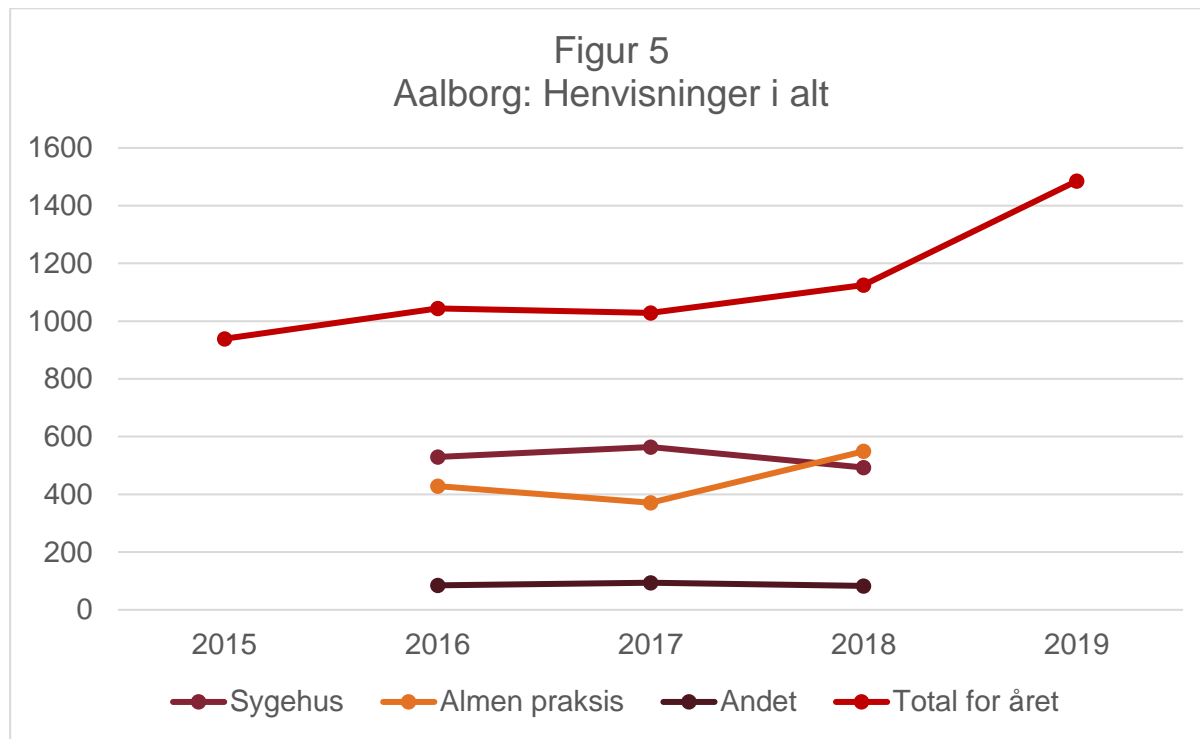
Udvikling i antallet af henviste til hjerte-rehabilitering Aalborg Kommune fra 2015-2019



Tabel 4
Aalborg: Henviste til hjerte-rehabilitering

	2015	2016	2017	2018	2019
Sygehus		311	298	260	
Almen Praksis		21	25	33	
Andet		0	0	0	
Total for året	260	332	323	293	286
Pr. 1000 indbygger	1,3	1,6	1,5	1,4	1,3

Udvikling i det samlede antal af henviste til kommunal rehabilitering i Aalborg kommune 2015-2019



Tabel 5
Aalborg: Samlet antal henvisninger

	2015	2016	2017	2018	2019
Sygehus		530	564	493	
Almen Praksis		429	371	549	
Andet		85	94	83	
Total for året	939	1044	1029	1125	1425