



INTRODUKTION:

Kursus i 'Klinisk meningsfuld kodning'

- for læger og lægesekretærer

KVALITET I KODNING OG PATIENTREGISTRERING

- KURSUS FOR LÆGER OG LÆGESEKRETÆRER

Denne folder er en kort introduktion til E-læringskurset:

'Klinisk meningsfuld kodning'

For at understrege vigtigheden af korrekt kodning og patientregistrering og for at holde fokus på vigtigheden heraf, har regionen besluttet, at læger og lægesekretærer skal på kursus i Klinisk meningsfuld kodning.

På regionens somatiske sygehuse skal alle læger og lægesekretærer således gennemføre kurset, dog undtaget enkelte specifikke afdelinger, radiologiske afdelinger, nuklearmedicinsk afdeling og socialmedicinsk enhed.

Kurset er et e-læringskursus, som efter gennemgang af kursusindholdet skal afsluttes med en prøve – og prøven skal bestås indenfor 3 måneder. Fristen på de 3 måneder er gældende fra den dato, hvor du modtager en mail om, at du skal tilmelde dig kurset.

Kurset er sprængfyldt med information, som giver en grundlæggende viden om kodning og korrekt registrering. Der undervises bl.a. i kodning af aktionsdiagnoser, bidiagnoser samt i opbygning af en god og velstruktureret epikrise. Kurset indeholder bl.a. også et specifikt modul vedr. cancerregistrering, kræftpakker, hjertepakker og udredningsretten. Herudover beskrives det i kursusindholdet, hvorfor det er vigtigt at kode og registrere korrekt samt, hvad de kliniske data anvendes til. Tillige hermed giver kurset også viden om forskelligt, som har relevans til kodning og registrering, bl.a. Fællesindhold, Landspatientregisteret (LPR), DRG samt Klassifikationssystemet SKS.

Hvor findes kurset

Du kan tilgå kurset fra en hvilken som helst internet explorer-browser på adressen: <http://www.kursus.rm.dk>

Du skal ikke huske flere eller nye adgangskoder, da der logges på kurset med din personlige kode, som PC'en åbnes med. Såfremt du er på regionens netværk, er du logget på.

Hjælp

Der er på sygehuset, klinikken eller specialet udpeget en kursusansvarlig for klinisk meningsfuld kodning. Via din

velkomstmail vil du få besked om, hvem der er din kursusansvarlige.

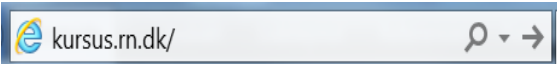
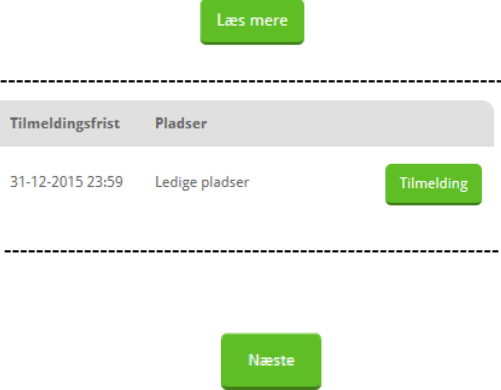


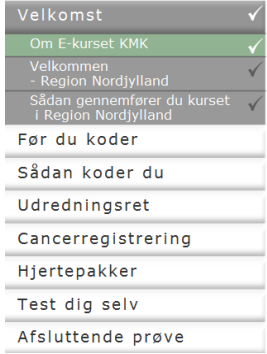
Den kursusansvarlige kontaktes ifm. spørgsmål vedr. kurset.


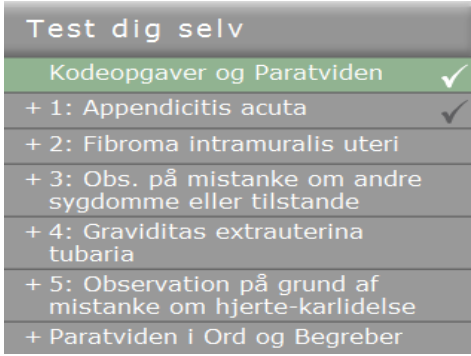
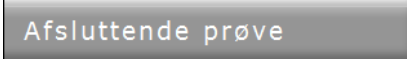



Ved tekniske problemer som f.eks. 'ingen netforbindelse' kontaktes Koncern IT.

Forventninger

Region Nordjylland forventer, at kurset Klinisk meningsfuld kodning vil bidrage til at højne og fastholde kvaliteten i kodning og registrering af patientdata.

Huskeseddel – E-læringskurset *Klinisk meningsfuld kodning (KMK)*

Handling	Forklaring	Tast/klik
Hvor findes kurset	I internetbrowseren indtastes: kursus.m.dk eller du kan klikke på linket, som du har modtaget med besked om, at du skal tilmelde dig kurset. NB! Du kan tilgå kurset fra en pc udenfor regionens netværk. Når du er kommet ind på kursus.m.dk, skal du logge på med dit pc-logon og søge KMK frem via søgefeltet.	
Tilmelding	Hvis kurset ikke umiddelbart fremkommer, finder du det ved at søge KMK frem via søgefeltet og herefter klikke på Læs mere. ----- Tilmelding foretages nederst på siden. ----- Du skal klikke på Næste igennem hele tilmeldingsproceduren indtil der kommer kvittering for, at du er tilmeldt.	
Når du er tilmeldt og "skal ind" i kurset	Klik på Min side øverst i billedet – vælg fanen Aktuelle og herefter klik på Afspil nederst til højre. Første gang du afspiller kurset, skal du vælge region og afdelingstype.	
Velkomst	Kurset starter op med Velkomst første gang du er inde i kurset. Klik på: Sådan gennemfører du kurset i Region Nordjylland. Her vil du kunne læse, at du har 3 måneder fra tilmeldingsdato til at bestå den afsluttende prøve. Obs! Har du tidligere været inde i kurset, vil det åbne på den side, hvor du sidst afsluttede.	
Kursusindhold	Kursusindholdet findes i menuoversigten til venstre. Indholdet er opdelt i 5 hovedemner, Test dig selv og den Afsluttende prøve.	

	<p>Du bevæger dig rundt i kursusindholdet ved at klikke på et af hovedemnerne. Herved åbnes en række relevante kursussemner indenfor det valgte hovedemne.</p> <p>Du kan også bevæge dig igennem hele kursusindholdet ved at anvende pilene nederst til højre.</p>	
<p>Test dig selv</p>	<p>Under Test dig selv kan du teste din viden om kodning og registrering ved at løse kodeopgaverne eller teste din paratviden i Ord og begreber. Se dit resultat – og beskrivelse af de rigtige svar!</p>	
<p>Den afsluttende prøve</p>	<p>Den afsluttende prøve åbnes i nederste menupunkt. Den består af 16 spørgsmål og der skal svares rigtigt på mindst 12, for at du har bestået prøven.</p>	
<p>Faneblade:</p> <p>Værktøjer</p> <p>Ordbogen</p> <p>Om kurset</p>	<p>Under Værktøjer findes en række relevante oplysninger samt links til bl.a. Fællesindhold, VisualDRG m.m.</p> <p>Under Ordbogen finder du en række begreber og definitioner, f.eks. på Aktionsdiagnose.</p> <p>Under Om kurset findes oplysninger om bl.a. brugergruppen, opdateringer m.m.</p>	
<p>Afslutning</p>	<p>Når du forlader kurset skal du klikke på fanebladet Afslut</p>	
<p>OBS! Nulstilling af Kurset</p>	<p>Hvis du har brug for at nulstille kurset, f.eks. for at ændre dit valg af afdelingstype skal du, før du afspiller kurset klikke på Min side – vælg fanen Alle – find kurset Klinisk Meningsfuld Kodning – klik på Nulstil.</p> <p>Herved nulstilles din status og du starter forfra på kurset.</p> <p>Når kurset startes herefter, kan du på ny vælge region og afdelingstype.</p>	

Tilgå kurset igen	<p>Hvis du ønsker at tilgå kurset igen f.eks. efter at have gennemført den afsluttende prøve skal du:</p> <p>gå på www.kursus.rn.dk , Klik på 'Jeg er ansat i Region Nordjylland' – gå ind på Min side – vælg fanen Alle – find kurset Klinisk Meningsfuld Kodning – klik Afspil.</p>	
--------------------------	---	---

Denne huskeseddel er en kort introduktion til E-læringskurset: Klinisk meningsfuld kodning.

Udgivet af

Region Nordjylland
Koncern Økonomi – Sundhedsøkonomi
Niels Bohrs Vej 30
9220 Aalborg Ø

Tlf. 9635 1000

Aug. 2015, ver. 3

Læs mere om Region Nordjylland på www.rn.dk