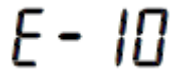
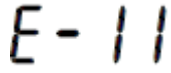





Brug af Bluetooth Vægt – Almindelige fejl

Handling	Forklaring	Illustration
Måling sendes ikke	Kontakt din sygeplejerske. Du kan også ringe til TeleCare Nord support. Deres telefonnr. ses, når du åbner din skærm samt i din "Info app".	
Vægt tænder ikke	Skift batterier som det er vist i vejledning herom.	
Display viser intet, når der trykkes på indstillings-knap	Skift batterier som det er vist i vejledning herom.	
Der vises ikke noget på displayet	Skift batterier, som det er vist i vejledning herom.	
Måling ikke som forventet	Hvis din måling er meget forskellig fra det forventede: <ul style="list-style-type: none"> • Placer vægten på fast underlag. • Tjek om der sidder noget fast på bunden af vægten. Hvis det er tilfældet, skal du fjerne det. Foretag derefter målingen igen.	
Fejlmelding på display	Ses et af disse to symboler, skal du fjerne og sætte batterierne i igen. Skift batterierne hvis fejlmelding stadig ses. Hvis fejlen efterfølgende fremkommer, kontakt da din sygeplejerske. Du kan også ringe til TeleCare Nord support. Deres telefonnr. ses, når du åbner din skærm samt i din "Info app".	 
	Kontakt din sygeplejerske hvis der er andre fejl end dem, der er nævnt her.	