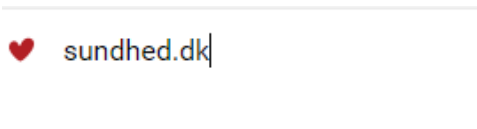



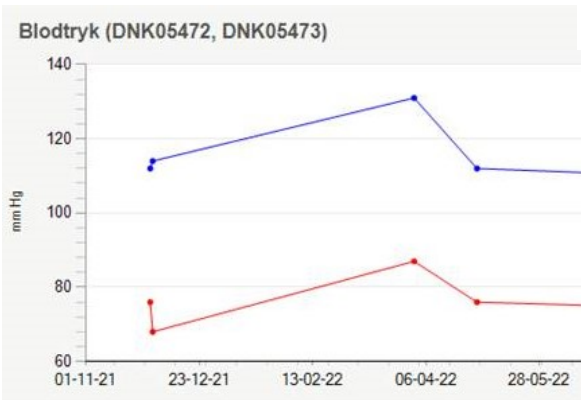




Sådan ser du dine målinger på Sundhed.dk

Handling	Forklaring	Illustration																														
Åbn sundhed.dk	Start med at indtaste sundhed.dk i søgefeltet på din PC eller telefon. Tryk på sundhed.dk.																															
Log ind	Tryk på "Log på". Vælg MitID. Indtast dit bruger-id og adgangskode.																															
Find hjemmemålinger	Du ser nu forskellige overskrifter. Find "Sundhedsjournalen" og vælg "Hjemmemålinger".																															
Se hjemmemålinger	Når hjemmemålinger vises, står der hvilke målinger, der er registreret f.eks. blodtryk. Du kan ved "Målingsperiode" vælge den periode du vil se målinger fra f.eks. "Vis 3 måneder". Du ser nu dine målinger både i en graf og i en tabel.	  <table border="1"> <thead> <tr> <th colspan="5">Blodtryk</th> </tr> <tr> <th colspan="5">Værdier vises i mm Hg</th> </tr> <tr> <th>Dato</th> <th>Ugedag</th> <th>Tidspunkt</th> <th>Systolisk</th> <th>Diastolisk</th> </tr> </thead> <tbody> <tr> <td>26-10-22</td> <td>onsdag</td> <td>19:54</td> <td>108</td> <td>73</td> </tr> <tr> <td>26-10-22</td> <td>onsdag</td> <td>19:54</td> <td>106</td> <td>68</td> </tr> <tr> <td>29-04-22</td> <td>fredag</td> <td>09:55</td> <td>112</td> <td>76</td> </tr> </tbody> </table>	Blodtryk					Værdier vises i mm Hg					Dato	Ugedag	Tidspunkt	Systolisk	Diastolisk	26-10-22	onsdag	19:54	108	73	26-10-22	onsdag	19:54	106	68	29-04-22	fredag	09:55	112	76
Blodtryk																																
Værdier vises i mm Hg																																
Dato	Ugedag	Tidspunkt	Systolisk	Diastolisk																												
26-10-22	onsdag	19:54	108	73																												
26-10-22	onsdag	19:54	106	68																												
29-04-22	fredag	09:55	112	76																												
Log ud	Du logger ud ved at trykke på "Log af". På en telefon skal du trykke på hængelås og derefter på "Log af".																															
	<ul style="list-style-type: none"> Første gang skal du give samtykke/ sige "Ja" og "Gem" til at målinger må hentes. Du kan kun se og vælge "Hjemmemålinger", hvis du har indsendt målinger. Du ser "Hjemmemålinger" på sundhed.dk. De ses ikke i MinSundhed app. 																															