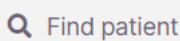

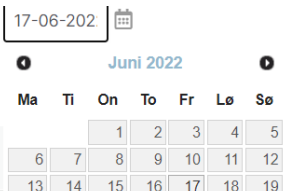
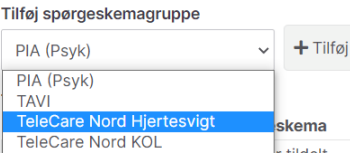

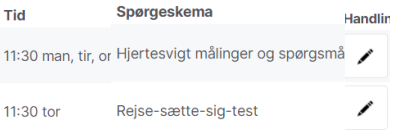


Opret og ændre monitoreringsplan og fjern spørgeskema i OTH

Først når du har valgt Tildel eller Opdater, er oplysninger gemte. Oplysninger ændres ved at vælge Rediger.

Handling	Forklaring	Navigation
Fremsøg evt. patient	Vælg Find patient. Indtast patients CPR og/eller navn. Vælg ønsket patient på den Patientliste der vises.	
Vælg og se Monitoreringsplan	Vælg Monitoreringsplan fra Patientmenu. En monitoreringsplan skal have en startdato og spørgeskemaer med angivelse af, hvornår patient skal udføre hvert spørgeskema. Obs. uden monitoreringsplan kan patient logge på sit TeleKit, men har en blank skærm. Måledata kan kun indsendes, når patient har en monitoreringsplan.	
Ret Startdato	I Monitoreringsplan er Startdato forudindstillet til dags dato. Rediger Startdato til den dato, patient oplæres i brug af TeleKit og begynder at indsende målinger. Dato påføres eller vælges via kalender. Startdato er den dag OTH forventer målinger opstartes. Rediger Startdato for at undgå unødige blå alarmer.	
Tildel gruppe af spørgeskemaer	Når patient skal have alle spørgeskemaer i en sygdomsspecifik plan: Vælg Tildel/Fjern Spørgeskemagrupper, Find ønsket Spørgeskemagrupper og vælg Tilføj. Herved ses spørgeskemaer og tid/ugedag for udførelse. Vælg Tildel for at patient får spørgeskemagruppen.	
Tildel spørgeskemaer enkeltvis	Hvis patient ikke skal have alle spørgeskemaer i en sygdomsspecifik plan: Vælg Tildel spørgeskema, Fremsøg ønskede spørgeskemaer ét ad gangen. Vælg Ugedage – Én eller flere daglige målinger. Tilret Besvares senest (kl. 11.30), Påmindelse (60 min.) og Ugedage (dagligt ved opstart derefter på monitoreringsdage).	
Tilret og ændre Monitoreringsplan	Vælg Monitoreringsplan for at se patients spørgeskemaer og hvornår disse skal besvares. Vælg "blyant" ved Handling for at redigere ugedag og tidspunkt for hvornår patient skal indsende målinger.	
Fjern spørgeskema	Vælg Monitoreringsplan. Udfør hvert spørgeskema ses om det er tildelt enkeltvis (Monitoreringsplan) eller via Spørgeskemagrupper. Vælg "skraldespand" ved Handling for at fjerne spørgeskema tildelt enkeltvis. I spørgeskemagrupper skal alle spørgeskemaer fjernes samlet. Vælg Tildel/Fjern Spørgeskemagrupper og "skraldespand" ved Handling. Tildel derefter de spørgeskemaer patient skal have ét ad gangen.	