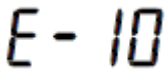
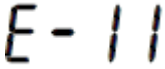



Brug af Bluetooth Vægt – Almindelige Fejl



Handling	Forklaring	Illustration
Almindelige fejl		
Måling overføres ikke til tablet	Kontakt din sygeplejerske.	
Vægten tænder ikke	Tjek og skift evt. batterier.	
Displayet viser intet når der trykkes på indstillings-knappen	Skift batterier.	
Målingen er meget forskellig fra det forventede	Placer vægten på et fast underlag. Tjek om der er noget som sidder fast på bunden af vægten. Hvis dette er tilfældet, skal du fjerne det. Foretag derefter målingen igen.	
Fejlmelding på display	Fremkommer en af disse to symboler, skal du fjerne og genindsætte batterierne. Skift batterierne hvis fejlen fortsat fremkommer. Hvis fejlen efterfølgende fremkommer, kontakt da din sygeplejerske.	 
	<ul style="list-style-type: none"> Kontakt din sygeplejerske hvis der fremkommer andre fejl end de, der er listet i ovenstående tabel. 	