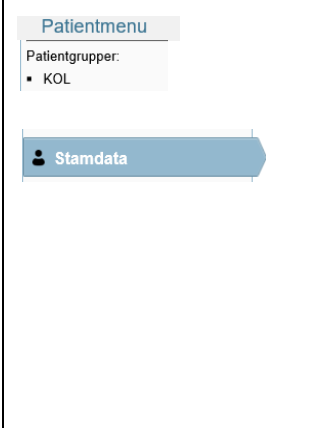
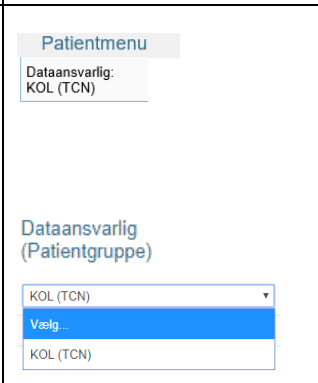
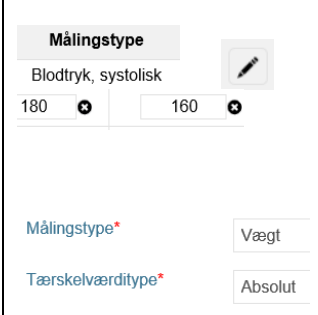


Ændre patientgruppe, dataansvarlig og tærskelværdi (Stamdata) i ny OpenTele

Fase	Forklaring	Navigation
Ret patient gruppe	<p>En patientgruppe er et team, der har ansvaret for opfølgning på patients data. En patients patientgrupper ses på Patientmenu.</p> <p>Du ændrer patientgruppe ved at vælge at redigere patients Stamdata. Patientgruppe skal ændres, hvis ansvaret for opfølgning på data ændres. Du kan udelukkende vælge blandt de patientgrupper, du har brugeradgang til. Obs. <u>hvis du ikke kan vælge den ønskede patientgruppe, skal du kontakte TCN support og få dem til at tildele patientgruppen.</u></p> <p>Obs. hold Ctrl nede når flere patientgrupper skal vælges.</p> <p>Obs. hvis du forsøger at ændre patientgruppe, mens en anden patientgruppe er dataansvarlig, får du en advarsel. Du kan da først vælge anden patientgruppe, når du har fjernet dataansvarlig.</p>	 <p>Patientmenu</p> <p>Patientgrupper:</p> <ul style="list-style-type: none"> KOL <p>Stamdata</p> <p>Patienten skal være i den patientgruppe, der er ansvarlig for patientdata.</p>
Skift data ansvarlig	<p>Du kan ved Stamdata vælge at tildele patient en dataansvarlig patientgruppe. Du kan kun vælge blandt de patientgrupper, patient har tildelt. Dataansvarlig for patient ses derefter på Patientmenu.</p> <p>Du ændrer dataansvarlig ved at vælge at skifte dataansvarlig.</p> <p>Obs. hvis dataansvarlig skal være en anden, end den patientgruppe patient har, skal du først fjerne dataansvarlig. Når du vælger Vælg, forsvinder dataansvarlig. Du kan nu ændre patientgruppe og vælge ny dataansvarlig.</p>	 <p>Patientmenu</p> <p>Dataansvarlig: KOL (TCN)</p> <p>Dataansvarlig (Patientgruppe)</p> <p>KOL (TCN)</p> <p>Vælg...</p> <p>KOL (TCN)</p>
Ret og tilføj tærskelværdi	<p>Når patientgruppe tildeles får patient automatisk foruddefinerede alamrgrænser, der er koblet til patientgruppen.</p> <p>Forudindstillede alarmgrænser kan ændres, hvis de skal tilpasses patient, ved at vælge at redigere Stamdata. Du vælger den ønskede målingstype, hvorefter tærskelværdier ses og kan ændres.</p> <p>Obs. du skal altid selv tilføje alarmgrænser for vægt. Rediger Stamdata og vælg Tilføj tærskelværdi. Ved målingstype vælges vægt. Ved tærskelværditype SKAL du vælge Absolut. Du påfører dernæst alarmgrænser for rød høj og lav samt gul høj og lav.</p> <p>Hvis vægt ikke er oplyst på henvisning beregnes tærskelværdi ud fra første vægtmåling.</p>	 <p>Målingstype</p> <p>Blodtryk, systolisk</p> <p>180 160</p> <p>Målingstype*</p> <p>Tærskelværditype*</p> <p>Vægt</p> <p>Absolut</p>
Gem	Vælg Opdater for at gemme ændringer.	