
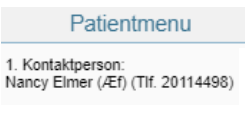

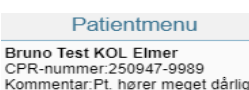





Ændre Stamdata (patientopl., brugeradg., kommentar, undgå besked alarm, afslut patient) i ny OpenTele

Fase	Forklaring	Navigation
Ændre patient-oplysninger	<p>Der indhentes kun oplysninger via CPR-registret ved oprettelse af ny patient (dette er først muligt senere). Hvis patient flytter eller får nyt telefon nr., skal du selv ændre dette ved vælge Stamdata og redigere patient oplysninger.</p> <p>Du kan tilføje oplysninger om pårørende og dennes relation til patient. Oplysninger om pårørende kan efterfølgende ses under Patientmenu.</p>	 
Ret brugernavn, fjern lås og nulstil kode	<p>Patientens brugernavn ses ved Stamdata. Du kan ændre brugernavn. Obs. at informere patient herom, så denne kan logge på sit TeleKit.</p> <p>Patient får ved oprettelse en midlertidig kode, som du kan se til patient første gang logger på sit TeleKit. Patient skal da ændre kode, hvorefter du ikke kan se koden.</p> <p>Hvis patient mere end 3 gange prøver at logge på TeleKit med forkert kode låses konto. Patient får besked om at henvende sig til kontaktperson. Ved patients adgangskode ses, at patient er låst. Hvis patient kan huske sin kode, kan du vælge Fjern lås.</p> <p>Hvis patient har glemt sin kode, giver du ny midlertidig kode ved at vælge Nulstil Kode. Husk at ændre til ordet kode efterfulgt af de første 4 cifre i CPR nr. (ex: kode0510 hvis patient er født 5. oktober).</p>	 <p>(Sat af bruger)</p> <p>(Kontoen er låst pga. for mange fejlede loginforsøg)</p>
Indsæt kommentar	<p>Der kan indsættes en kommentar. Denne ses efterfølgende i Patientmenu ved patientens CPR-nummer.</p>	
Undgå alarm ved ulæst besked	<p>Patient er på Overblik med en grå alarm, hvis der er en ulæst besked.</p> <p>Hvis patient ikke kan anvende beskedfunktion kan vælges Ingen alarm hvis ulæste beskeder til patient enten i Stamdata eller via ikon på Overblik. Obs. vælges IKKE når patient, kan bruge beskedfunktion.</p>	 
Afslut patient	<p>Patienten har ved oprettelse tilstanden aktiv. Tilstand kan ses og ændres ved at vælge Stamdata.</p> <p>Du skal ændre Tilstand, når patient afsluttes. Du kan vælge mellem, om patient er udmeldt eller afdød. Det er uden betydning om du vælger Udmeldt (udstyr afleveret) eller Udmeldt (udstyr ikke afleveret), idet udstyr ikke håndteres via OpenTele.</p> <p>Når Tilstand ændres til udmeldt eller afdød bliver patients monitoreringsplan automatisk fjernet.</p> <p>Husk også altid at bestille nedtagning af TeleKit i bestillingsportal.</p>	
Gem	<p>Vælg Opdater for at gemme ændringer.</p>	