

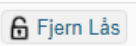


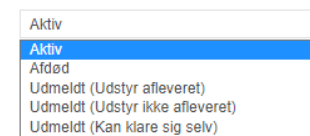


Ændre Stamdata (patientopl., brugeradg., kommentar, undgå besked alarm, afslut patient)



I Stamdata indgår oplysninger, som er udover traditionelle stamdata.

Handling	Forklaring	Navigation
Ændre patientoplysninger	<p>Der indhentes kun oplysninger via CPR-registret ved oprettelse af patient. Hvis patient flytter eller får nyt tlf. nr. skal du selv ændre dette. Vælg da Stamdata og rediger patient oplysninger.</p> <p>Du kan tilføje oplysninger om pårørende og dennes relation til patient. Dette ses efterfølgende i Patientmenu.</p>	 <p>1. Kontaktperson: Nancy Elmer (Æf) (Tlf. 44332211)</p>
Ret brugernavn, fjern lås og nulstil kode	<p>Patientens brugernavn ses og kan ændres ved Stamdata. Obs. at informere patient herom, hvis du ændrer det.</p> <p>Patient får ved oprettelse en midlertidig kode, som du kan se indtil patient, har logget på sit TeleKit. Ved første log ind skal patient ændre kode. Derefter kan du ikke se den.</p> <p>Hvis patient mere end 3 gange prøver at logge på sit TeleKit med forkert kode låses konto. Patient ser da en tekst om at henvende sig til sin kontaktperson. Du kan i Stamdata ved adgangskode se, at patient er låst. Hvis patient kan huske sin kode, kan du vælge Fjern lås.</p> <p>Hvis patient har glemt sin kode, giver du ny midlertidig kode ved at vælge Nulstil kode. <u>Husk</u> at ændre koden til ordet kode efterfulgt af de første 4 cifre i CPR nr. (ex. kode0510 hvis patient er født 5. oktober)</p>	<p>Adgangskode (Sat af bruger)</p> <p>(Kontoen er låst pga. for mange fejlede loginforsøg)</p> <p> </p>
Indsæt kommentar	<p>Du kan indsætte en kommentar til dig selv og øvrige klinikere. Denne ses efterfølgende i Patientmenu.</p>	 <p>Bruno Test KOL Elmer CPR-nummer:250947-9989 Kommentar:Pt. hører meget dårligt</p>
Undgå alarm ved ulæst besked	<p>Patient er på Overblik med en grå alarm, hvis der er en ulæst besked.</p> <p>Hvis patient ikke kan anvende besked funktion kan vælges Ingen alarm hvis ulæste beskeder til patient. Dette kan vælges enten i Stamdata eller via ikon på Overblik. Obs. vælges udelukkende hvis patient IKKE kan anvende besked funktion.</p>	<p>Ingen alarm hvis ulæste beskeder til patient</p> 
Afslut patient	<p>Patienten får ved oprettelse tilstanden aktiv. Tilstand kan ses og ændres ved at vælge og Redigere i Stamdata.</p> <p>Du skal ændre Tilstand, når patient afsluttes. Du kan vælge mellem, om patient er Udmeldt eller Afdød. Ved Udmeldt er flere muligheder og det er uden betydning, hvilken du vælger.</p> <p>Når Tilstand ændres til Udmeldt eller Afdød fjernes patients monitoreringsplan automatisk.</p> <p>Obs. husk også altid at bestille nedtagning af TeleKit i bestillingsportal.</p>	 <p>Aktiv Aktiv Afdød Udmeldt (Udstyr afleveret) Udmeldt (Udstyr ikke afleveret) Udmeldt (Kan klare sig selv)</p>