



## Dokumentation i EPJ - Clinical Suite

### Formål

Sikre at dokumentationen ved patienter i TeleCare Nord er ensartet, samlet og lettes muligt kan genfindes på tværs af involverede hospitaler.

### Vigtigt

For generel anvendelse af EPJ (Clinical Suite) henvises til Clinical Suite huskesedler. Disse findes i Clinical Suite under hjælp eller i PRI: "[Huskesedler til Clinical Suite](#)".

Dette dokument er et supplement og beskriver, hvad man i TeleCare Nord skal gøre, når man dokumenterer i Clinical Suite.

For at kunne anvende EPJ (Clinical Suite):

- Nye brugere skal oprettes via nærmeste leder.
- It support kontaktes, hvis der er brug for support.

For at sikre at dokumentationen er samlet og lettest kan genfindes:

- Der skal altid vælges en åben ambulant kontakt i eget speciale i Clinical Suite.
  - a) Se Huskeseddel til Clinical Suite. Fremsøg kontakt og tilknyt patientdata.
  - b) Dokumentation knyttes nu automatisk til denne åbne ambulante kontakt i eget speciale.
- Dette er uanset andre kontakter til andre specialer eller andre kontakter inden for eget afsnit/speciale.
- Ovennævnte medfører, at dokumentationen kan genfindes uden forudgående søgning.

### Vær opmærksom på

Dokumentation startes altid med ordet telemedicin efterfulgt af ":", som vist herunder. Det er vigtigt, at der er ":" efter telemedicin for at sikre, at alt kommer med ved efterfølgende søgninger.

Skriv/diktter derfor "telemedicin:" som start på alle:

- Problemer, handlinger og status i sygeplejebogen.
- Diktater til journalen.

✓ Du kan efterfølgende genfinde og søge på de telemedicinske notater.



### Tips & tricks

- Sørg for at der lokalt sikres, at den telemedicinske patient, hvor hospitalet følger op på data, umiddelbart efter udskrivelse eller ambulant besøg får en ambulant tid/har en åben ambulant kontakt. (Der aftales lokalt, om der anvendes en fiktiv tid og om dette påvirker evt. brug af Nemsms).
- Manglende åben ambulant kontakt gør, at e-breve ikke kan afsendes.
- Det er uden betydning om "telemedicin:" er skrevet med stort eller småt.
- Husk at afslutte handling før problem afsluttes.
- Hvis der er oprettet mål, skal dette afsluttes før handling og problem afsluttes.

### For sygepleje dokumentation

Hos alle patienter, udarbejdes et problem ved opstart: "telemedicin: Generelle oplysninger". Indholdet i dette problem er oplysninger fra henvisning til telemedicin og øvrige oplysninger, der vurderes relevante for efterfølgende monitorering.

For fremsøgning af samtlige telemedicinske data fra indlæggelser og ambulante besøg henvises til huskeseddel "Fritekst søgning i journal".

### Plejeplan: Sygeplejeproblem. Handling, forklaring, illustration.

Sygeplejeproblemer udarbejdes under "Plejefaglige og øvrige problemer".

| Starttidspunkt | Problem                            | Tillægs |
|----------------|------------------------------------|---------|
| 05.08.2013     | telemedicin: Generelle oplysninger |         |
| 01.08.2013     | Telemedicin: feber                 |         |
| 01.08.2013     | Telemedicin: åndenød               |         |
| 26.06.2013     | telemedicin                        |         |

Plejeplan [Ikke tidsafgrænset] 12:43

**Plejefaglige og øvrige problemer (4)**

| Starttidspunkt | Problem                            | Tillægs | Sluttidspunkt |
|----------------|------------------------------------|---------|---------------|
| 05.08.2013     | telemedicin: Generelle oplysninger |         |               |
| 01.08.2013     | Telemedicin: feber                 |         |               |
| 01.08.2013     | Telemedicin: åndenød               |         |               |
| 26.06.2013     | telemedicin                        |         |               |

**Mål og evaluering for valgt problem (0)**

**Sygeplejehandlinger for valgt problem (3)**

| Udførelse startet | Søgeord                    | Handling  |
|-------------------|----------------------------|---|
| 05.08.2013 12:37  | Træning                    | afventer opstart på KOL rehabilitering  |
| 05.08.2013 12:37  | Observation og overvågning | BMI 25, opstartet med 2 l O2 under indlæggelse, 2 forværringer de sidste 6 mdr, |
| 05.08.2013 12:37  | Medinddragelse             | kontakt til patient via ægtefælle, navn og telefonnr på æf                      |

Efterfølgende problemer udarbejdes ud fra "generelle oplysninger, eksempelvis behov for opfølgning relateret til iltbehandling.

### Plejeplan: Sygeplejehandling og status. Handling, forklaring, illustration.

Alle handlinger og status kobles op på et problem (indikation)

Registrer udførelse (u/ord.) \*

\*Udførelse startet  
05.08.2013 13:18

\*Intervention ( Sæt )

Sygeplejestatus

Bemærkning

**Indikation**  
Telemedicin: åndenød

**Resultat**

**Sygeplejestatus**

Somatik  Psykiatri

Respiration

Cirkulation

Udskillelse

Aktivitet

Ernæring

**Plejeplan: Afslutte sygeplejehandling. Handling, forklaring, illustration.**

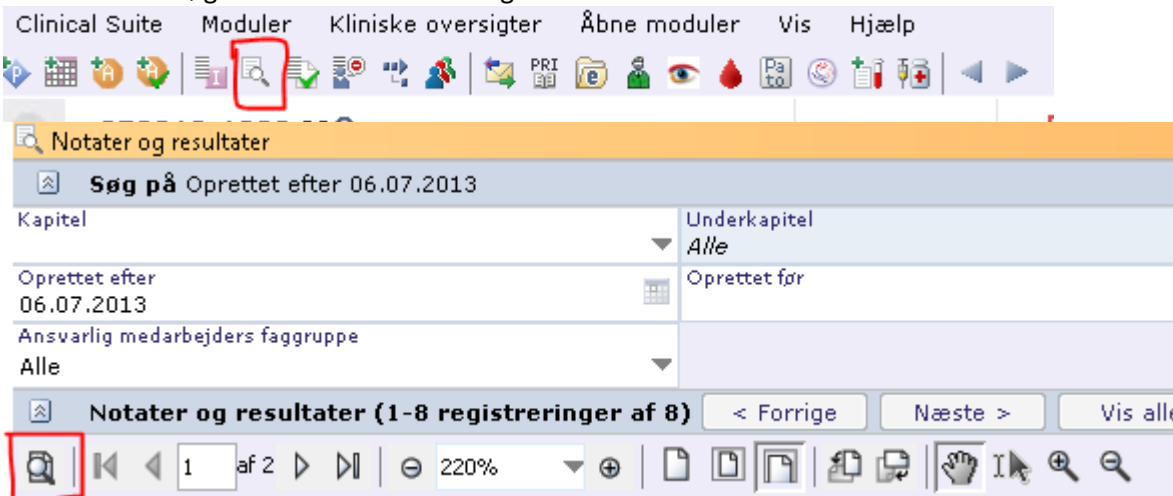
Dobbeltklik på handlingen, tryk på "rediger" og vælg dato i kalenderen



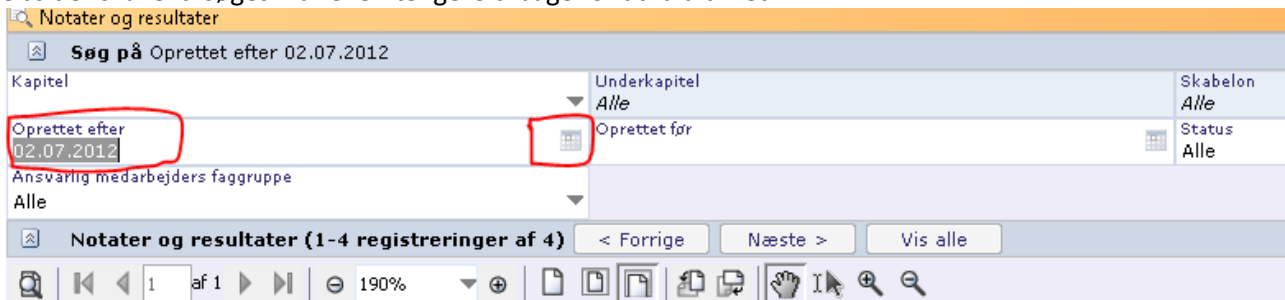
Afsluttede handlinger kan i den kliniske oversigt "plejeplan" samles (så de står nederst eller øverst) ved at klikke i "Afsluttet". En handling kan også afsluttes ved at højre klikke på handling, hvorved der fremkommer en menu. Her vælges "Rediger intervention".

**Frem søge data omhandlende telemedicin – via "Notater og resultater". Handling, forklaring, illustration.**

Data kan fremsøges via ikonet "Notater og resultater".

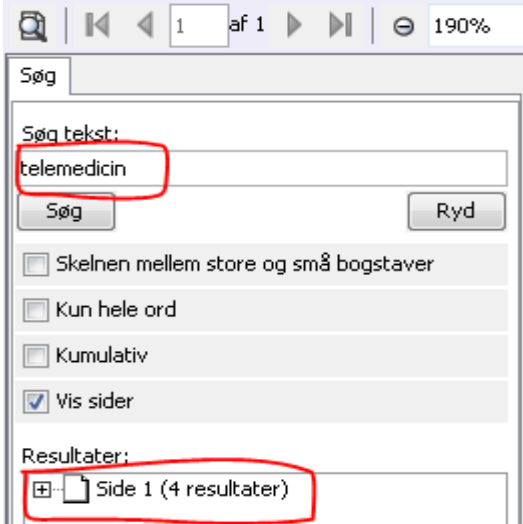


Obs der skal evt. søges 1 år eller længere tilbage for at få alt med.

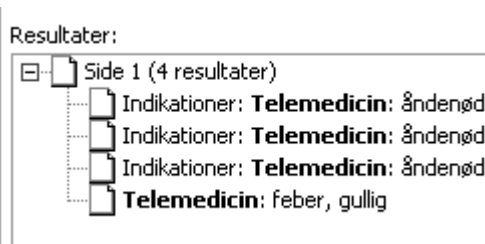


**Frem søge data omhandlende telemedicin – via "Notater og resultater". Handling, forklaring, illustration.**


Søg på "telemedicin". Det eneste der er vigtigt i søgningen er korrekt stavning af ordet "telemedicin".



Tryk på "+" og der ses, hvor i journal data vedr. telemedicin findes:



For at finde de ønskede oplysninger klikkes på én af linjerne, hvor ordet telemedicin er fremhævet.



11:37 11:42

ALBSPL5 albsp15

---

**1. Indlæggessamtale**  
**Indlæggessamtale**  
**Sygeplejeanamnese**  
 01.08.2013 11:38  
 Indikationer: **Telemedicin**: åndenød  
 Kontaktårsag:  
**Telemedicin**: feber, gullig ekspektoration og åndenød  
 Helbredshistorie:  
 KOL  
 Aktuelle ydelser fra eksterne samarbejdspartnere:  
 tilknyttet TelecareNord

ALBSPL5 albsp15

Ordet telemedicin er markeret i journalteksten, hver gang dette fremgår. De telemedicinske notater er en del af patientens journalnotater. Disse fremvises altid kronologisk med det nyeste notat øverst.

**Frem søge data omhandlende telemedicin – via ”journalnotat”. Handling, forklaring, illustration.**

Data kan også frem søges via journalnotat i journalen.

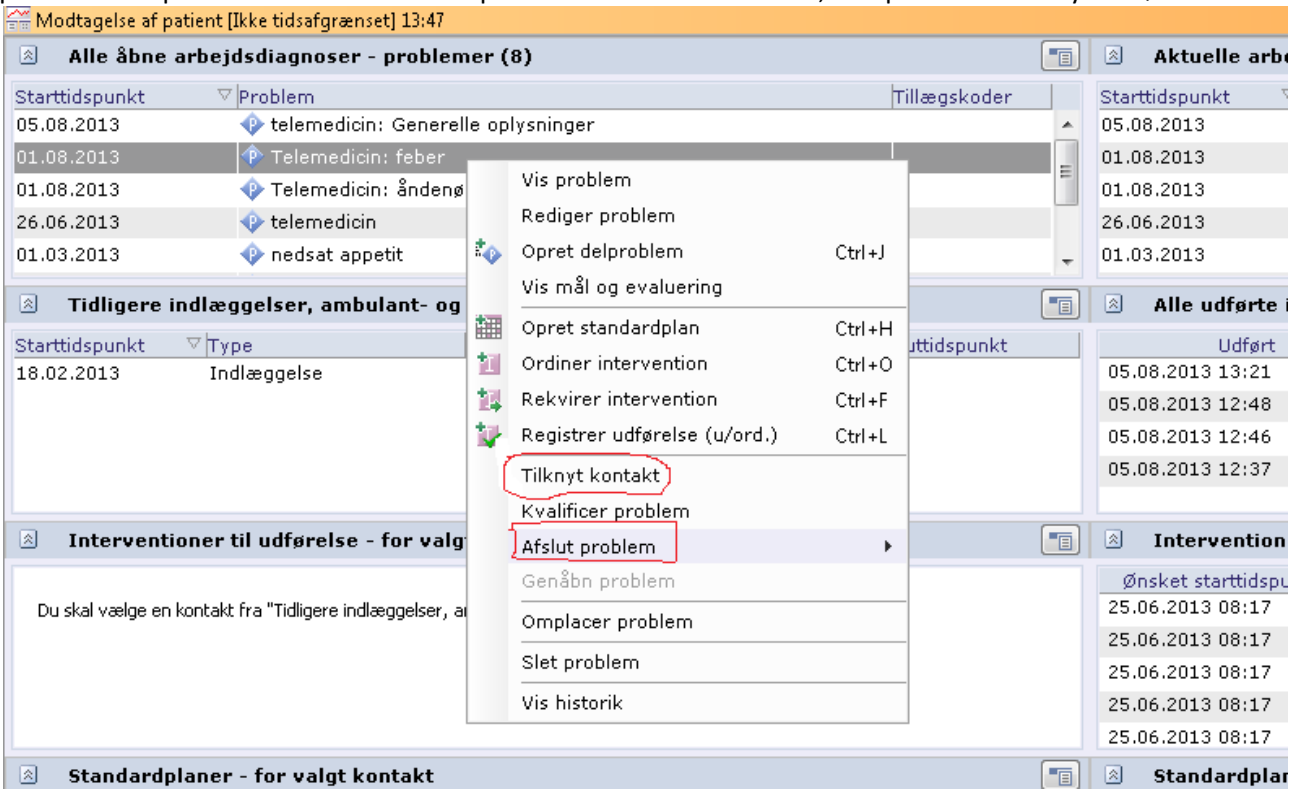


28.06.2013 **Journalnotat** (Kladde (udf.)) 13:40 Alb Onkolog D

For yderligere forklaring se: Frem søge data omhandlende telemedicin – via ”notater og resultater”.

**Hente problem fra tidligere indlæggelse. Handling, forklaring, illustration.**

Brug klinisk oversigt ”Modtagelse af patient”, højre klik og vælg ”Tilknyt kontakt”. Husk at afslutte problemerne på samme måde. Obs hvis problemet ikke kan afsluttes, skal problemet tilknyttes først.



Alle åbne arbejdsdiagnoser - problemer (8)

| Starttidspunkt | Problem                            | Tillægskoder |
|----------------|------------------------------------|--------------|
| 05.08.2013     | telemedicin: Generelle oplysninger |              |
| 01.08.2013     | Telemedicin: feber                 |              |
| 01.08.2013     | Telemedicin: åndedræt              |              |
| 26.06.2013     | telemedicin                        |              |
| 01.03.2013     | nedsat appetit                     |              |

Tidligere indlæggelser, ambulant- og

| Starttidspunkt | Type        |
|----------------|-------------|
| 18.02.2013     | Indlæggelse |

Interventioner til udførelse - for valg

Du skal vælge en kontakt fra "Tidligere indlæggelser, a

Standardplaner - for valgt kontakt