
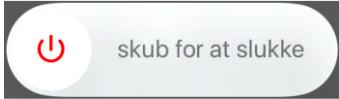


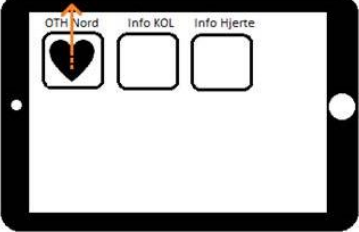



## Skærm – Almindelige fejl

Handling	Forklaring	Illustration
<b>OTH Nord app åbner ikke</b>	OTH Nord app åbner ikke, når du trykker på den. I stedet står der "Indlæser indhold".	
<b>Sluk og tænd skærm</b>	<p>Tryk på tænd/sluk-knappen og hold den nede til du ser et rødt sluk-ikon på skærmen. Skub det røde sluk-ikon hen over skærmen.</p> <p>Tænd din skærm igen ved at trykke på tænd/sluk-knappen og hold den nede til du ser et logo fra Apple på skærmen.</p> <p>Forsøg om du nu kan åbne OTH Nord app. Hvis dette fortsat ikke er muligt, skal du genstarte OTH Nord app.</p>	 <b>Tænd/sluk-knap</b> 
<b>Genstart OTH Nord app 1</b>	1) Tryk to gange på "Hjem-knappen" (den runde knap foran).	
<b>Genstart OTH Nord app 2</b>	2) Alle åbne apps inkl. OTH Nord app vises som små firkanter. Luk OTH Nord app ved at skubbe den ud over skærm kanten.	
<b>Genstart OTH Nord app 3</b>	<p>3) Tryk én gang på "Hjem-knappen" (den runde knap foran).</p> <p>Tryk på OTH Nord app for at åbne den.</p>	
	<p>Hvis du fortsat ikke kan åbne OTH Nord app:</p> <ul style="list-style-type: none"> <li>• Kontakt din sygeplejerske eller ring til TeleCare Nord support. Deres telefonnr. ser du bag på din skærm og i din "Info app".</li> </ul>	