

Arbejde med besvarede spørgeskemaer

Bevarede spørgeskemaer:

Når du som medarbejder skal arbejde med borgernes besvarede spørgeskemaer, er der flere mulighed for visning af besvarelse alt efter opsætning og behov

Standard visning

Her vises spørgsmål og besvarelse svarende til opsætningen af spørgeskemaet

Fortolket visning

Hvis der i KAM er oprettet en fortolket visning til spørgeskemaet, kan du tilgå denne visning og efterfølgende dele den med borger, hvis det ønskes. Borger kan herefter se den fortolkede visning i borgermodul.

Fortolket visning er en kategorisering af spørgsmålene i domæner inkl. rød, gul, grøn kategorisering.

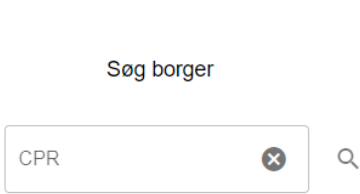
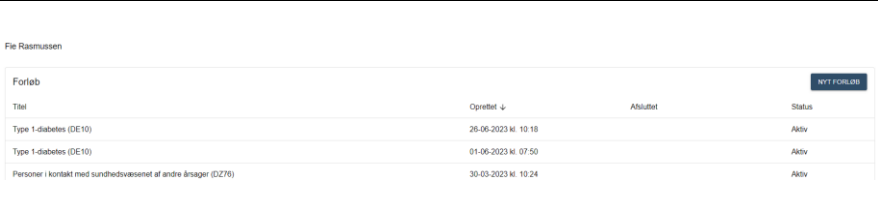
Svar over tid

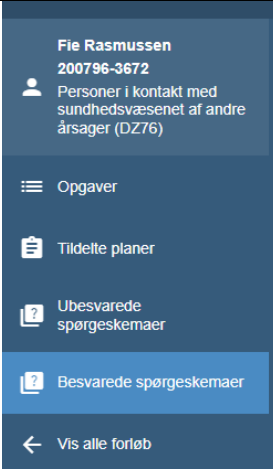
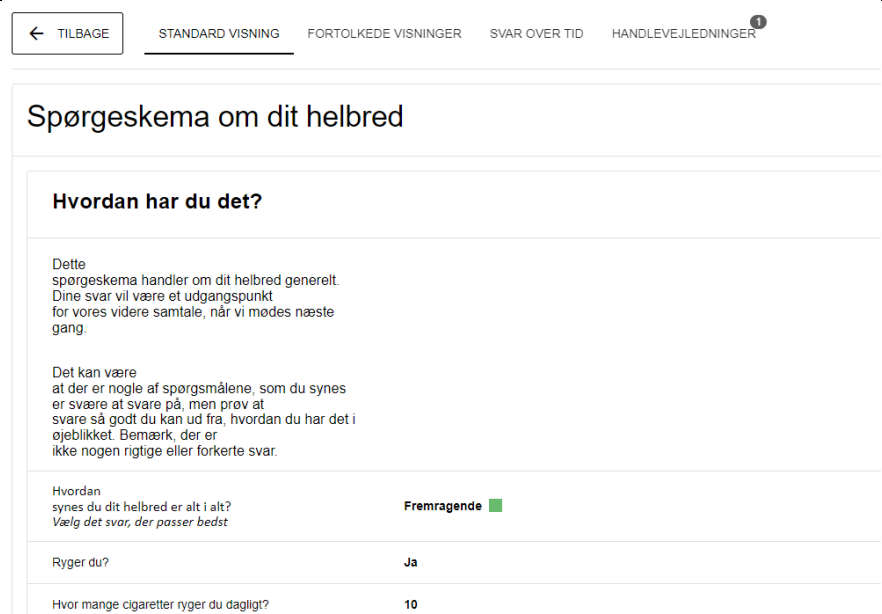
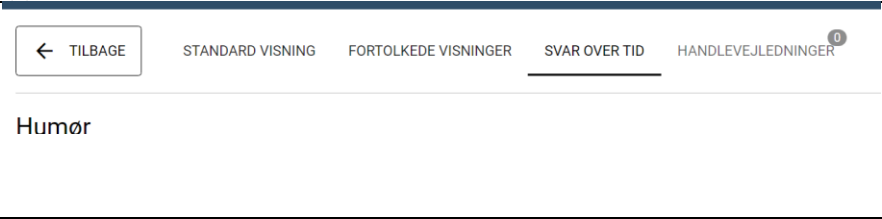
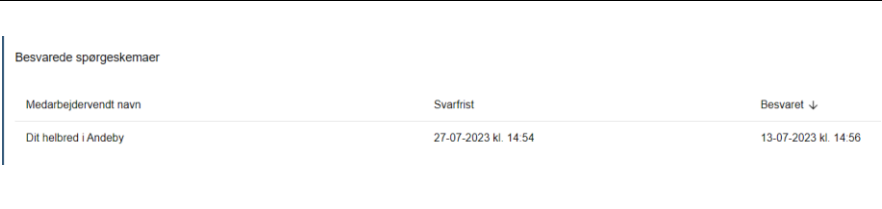
Her kan du hvis borger har besvaret præcis det samme spørgeskema flere gange, se hvordan besvarelserne har udvikler sig.



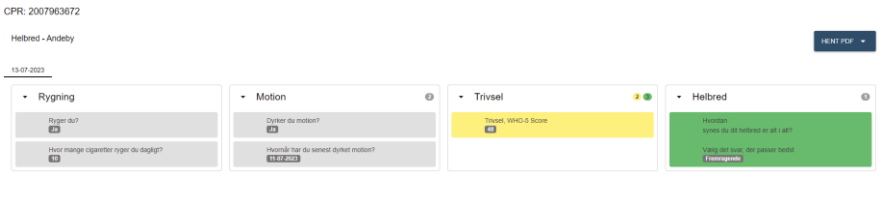
Handlevejledninger

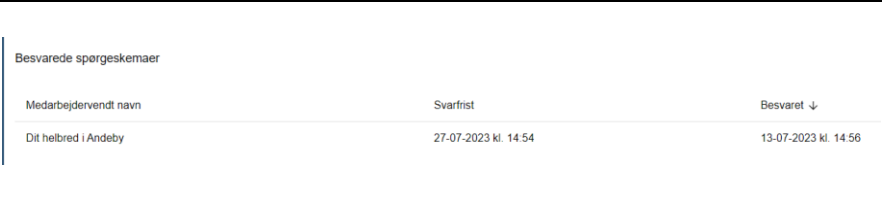
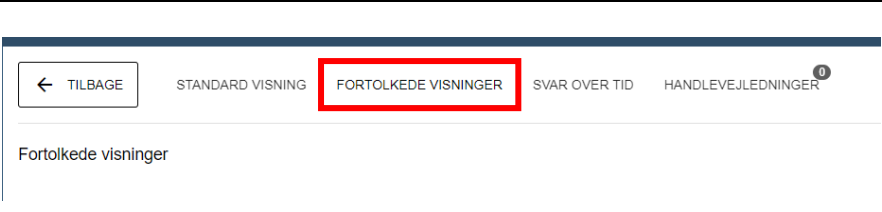
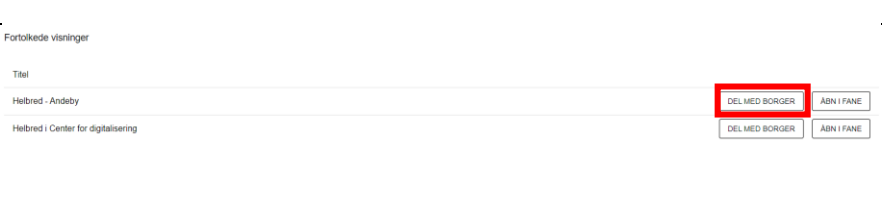
Hvis der i KAM er opsat handlevejledninger til spørgeskemaet, ville du kunne finde dem under her.

Tilgå borgers besvarede spørgeskemaer

Handling	Illustration
Skriv CPR nr. for at fremsøge borger	
Vælg relevant forløb	

Handling	Illustration
<p>Vælg 'Besvarede spørgeskemaer' i venstremenuen</p>	
<p>Spørgeskemabesvarelsen åbner i 'Standardvisning', svarende til opsætning af selve spørgeskemaet</p>	
<p>Hvis du ønsker at skifte til f.eks. visning med besvarelse over tid Tryk på "svar over tid" i menuen</p>	
<p>Tilgå fortolket visning af spørgeskemabesvarelse (kun muligt, hvis der er opsat og tilknyttet en fortolket visning til spørgeskemaet i KAM)</p>	
<p>Vælg spørgeskema, du vil se fortolket visning på</p>	

Handling	Illustration
Vælg fanen 'fortolket visning'	
Vælg 'åbn i ny fane' for at få vist den fortolkede visning i ny fane	
Du kan nu gennemgå borgers spørgeskemabesvarelse via den fortolkede visning	

Del fortolket visning med borger	
Man kan vælge at dele den fortolkede visning med borger. Herefter vil borger kunne tilgå den fortolkede visning i borgermodulet	
Vælg spørgeskema, du vil se fortolket visning på	
Vælg fanen 'fortolket visning'	
Vælg 'del med borger'	
Borger kan nu tilgå den fortolkede visning af sin spørgeskemabesvarelse i sit borgermodulet	