

Arbejde med Careteam-opgaver

Careteam

Et Careteam er en gruppe af medarbejdere, der har adgang til samme planer og forløb i Medarbejdermodulet. Careteam opsættes i KAM-modulet og administrationen af hvem der har adgang til Careteam varetages af den lokale autorisationsansvarlige.

Careteam opgaver

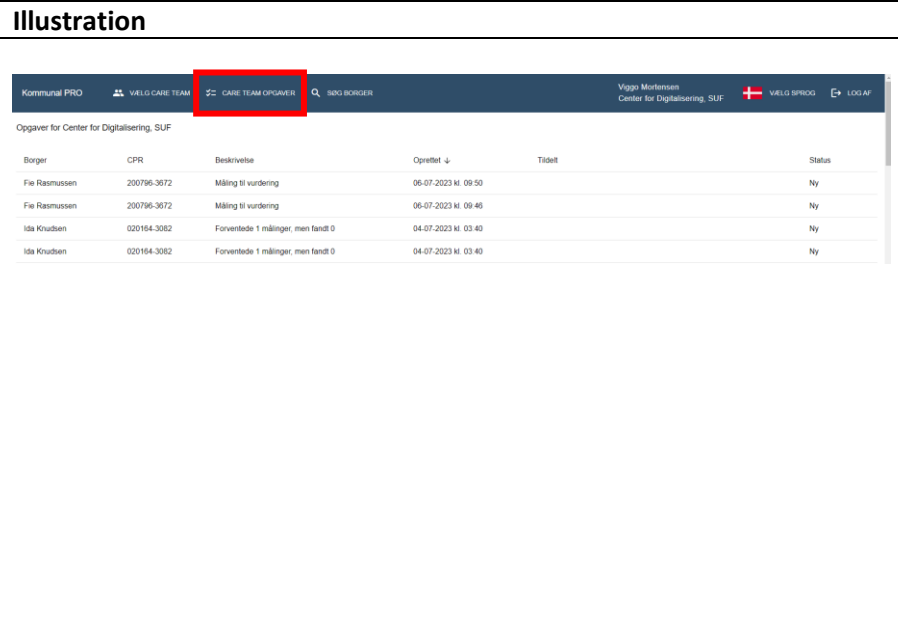
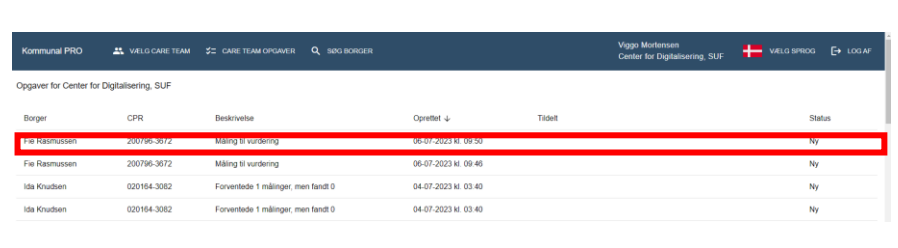
Opgaver fra forløb oprettet af medarbejdere i ens careteam kan både ses på den samlede oversigt over Careteamets opgaver, og på opgaveoversigten på den enkelte borgers opgaveliste.

Opgaver står i listen indtil du eller en kollega har håndteret opgaven enten ved at markere den udført eller afvist.

Hvornår generes en Careteam-opgave

- Når en borger besvarer et spørgeskema
- Hvis tidsfristen for besvarelse af et spørgeskema er overskredet, uden borger har besvaret

Arbejde med Careteam-opgaver:

Handling	Illustration																														
<p>Vælg menupunkt 'Care Team opgaver- i topmenuen for at få en oversigt over de opgaver, der er genereret til dit Careteam</p> <p>Bemærk: Et besvaret spørgeskema udløser en opgave med teksten '<i>Måling til vurdering</i>'. Et ubesvaret spørgeskema, hvor fristen er overskredet udløser en opgave med teksten '<i>Forventede 1 målinger, men fandt 0</i>'</p>	 <p>The screenshot shows the system's top navigation bar with the 'CARE TEAM OPGAVER' menu item highlighted in red. Below the navigation bar, a table lists tasks for 'Center for Digitalisering, SUF'. The table has columns for 'Borger', 'CPR', 'Beskrivelse', 'Oprettet', 'Tidspunkt', and 'Status'. The first two rows show 'Måling til vurdering' tasks, and the last two rows show 'Forventede 1 målinger, men fandt 0' tasks.</p> <table border="1"> <thead> <tr> <th>Borger</th> <th>CPR</th> <th>Beskrivelse</th> <th>Oprettet</th> <th>Tidspunkt</th> <th>Status</th> </tr> </thead> <tbody> <tr> <td>Fie Rasmussen</td> <td>200796-3672</td> <td>Måling til vurdering</td> <td>06-07-2023 kl. 09:50</td> <td></td> <td>Ny</td> </tr> <tr> <td>Fie Rasmussen</td> <td>200796-3672</td> <td>Måling til vurdering</td> <td>06-07-2023 kl. 09:46</td> <td></td> <td>Ny</td> </tr> <tr> <td>Ida Knudsen</td> <td>020164-3082</td> <td>Forventede 1 målinger, men fandt 0</td> <td>04-07-2023 kl. 03:40</td> <td></td> <td>Ny</td> </tr> <tr> <td>Ida Knudsen</td> <td>020164-3082</td> <td>Forventede 1 målinger, men fandt 0</td> <td>04-07-2023 kl. 03:40</td> <td></td> <td>Ny</td> </tr> </tbody> </table>	Borger	CPR	Beskrivelse	Oprettet	Tidspunkt	Status	Fie Rasmussen	200796-3672	Måling til vurdering	06-07-2023 kl. 09:50		Ny	Fie Rasmussen	200796-3672	Måling til vurdering	06-07-2023 kl. 09:46		Ny	Ida Knudsen	020164-3082	Forventede 1 målinger, men fandt 0	04-07-2023 kl. 03:40		Ny	Ida Knudsen	020164-3082	Forventede 1 målinger, men fandt 0	04-07-2023 kl. 03:40		Ny
Borger	CPR	Beskrivelse	Oprettet	Tidspunkt	Status																										
Fie Rasmussen	200796-3672	Måling til vurdering	06-07-2023 kl. 09:50		Ny																										
Fie Rasmussen	200796-3672	Måling til vurdering	06-07-2023 kl. 09:46		Ny																										
Ida Knudsen	020164-3082	Forventede 1 målinger, men fandt 0	04-07-2023 kl. 03:40		Ny																										
Ida Knudsen	020164-3082	Forventede 1 målinger, men fandt 0	04-07-2023 kl. 03:40		Ny																										
<p>Tryk på den opgave, du ønsker at arbejde med</p>	 <p>The screenshot is identical to the one above, but the first row of the task table is highlighted with a red border, indicating the selected task.</p> <table border="1"> <thead> <tr> <th>Borger</th> <th>CPR</th> <th>Beskrivelse</th> <th>Oprettet</th> <th>Tidspunkt</th> <th>Status</th> </tr> </thead> <tbody> <tr style="border: 2px solid red;"> <td>Fie Rasmussen</td> <td>200796-3672</td> <td>Måling til vurdering</td> <td>06-07-2023 kl. 09:50</td> <td></td> <td>Ny</td> </tr> <tr> <td>Fie Rasmussen</td> <td>200796-3672</td> <td>Måling til vurdering</td> <td>06-07-2023 kl. 09:46</td> <td></td> <td>Ny</td> </tr> <tr> <td>Ida Knudsen</td> <td>020164-3082</td> <td>Forventede 1 målinger, men fandt 0</td> <td>04-07-2023 kl. 03:40</td> <td></td> <td>Ny</td> </tr> <tr> <td>Ida Knudsen</td> <td>020164-3082</td> <td>Forventede 1 målinger, men fandt 0</td> <td>04-07-2023 kl. 03:40</td> <td></td> <td>Ny</td> </tr> </tbody> </table>	Borger	CPR	Beskrivelse	Oprettet	Tidspunkt	Status	Fie Rasmussen	200796-3672	Måling til vurdering	06-07-2023 kl. 09:50		Ny	Fie Rasmussen	200796-3672	Måling til vurdering	06-07-2023 kl. 09:46		Ny	Ida Knudsen	020164-3082	Forventede 1 målinger, men fandt 0	04-07-2023 kl. 03:40		Ny	Ida Knudsen	020164-3082	Forventede 1 målinger, men fandt 0	04-07-2023 kl. 03:40		Ny
Borger	CPR	Beskrivelse	Oprettet	Tidspunkt	Status																										
Fie Rasmussen	200796-3672	Måling til vurdering	06-07-2023 kl. 09:50		Ny																										
Fie Rasmussen	200796-3672	Måling til vurdering	06-07-2023 kl. 09:46		Ny																										
Ida Knudsen	020164-3082	Forventede 1 målinger, men fandt 0	04-07-2023 kl. 03:40		Ny																										
Ida Knudsen	020164-3082	Forventede 1 målinger, men fandt 0	04-07-2023 kl. 03:40		Ny																										

Du kommer nu til borgers forløb:

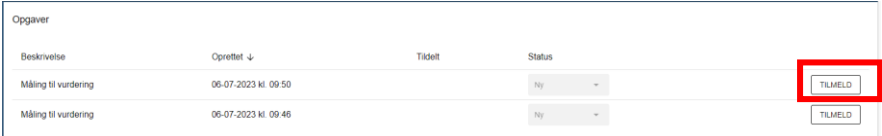
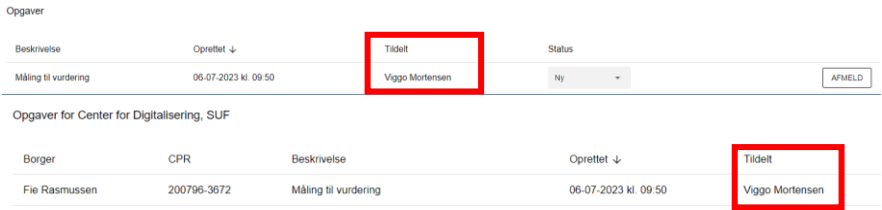
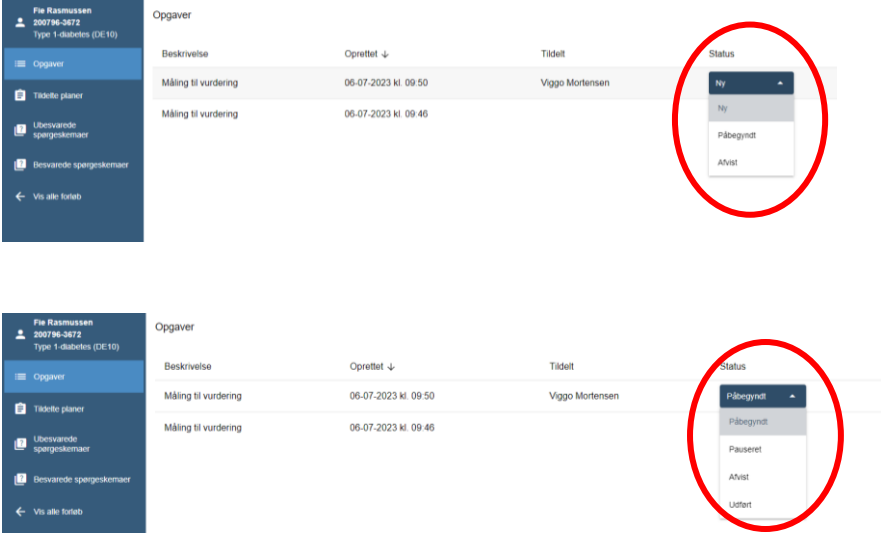
Hvis den valgte opgave er et besvaret spørgeskema, åbner menupunktet 'Besvarede spørgeskemaer' direkte i den spørgeskemabesvarelse opgaven er genereret fra og du kan nu orientere dig i borgers besvarelse

Hvis den valgte opgave er et ubesvaret spørgeskema, hvor deadline er overskredet, åbner menupunktet 'Tildelte planer' direkte i den plan opgaven er genereret fra og du har nu mulighed for at enten justere svarfrist eller at vælge at justere status til enten 'Pauseret' eller 'Afvist'

The top screenshot shows a patient portal interface for 'Diabetes'. The user is Fie Rasmussen (200796-3672, Type 1-diabetes (DE10)). The page title is 'Diabetes'. There is a navigation bar with 'TILBAGE', 'STANDARD VISNING', 'FORTOLKEDE VISNINGER', 'SVAR OVER TID', and 'HANDLEVEJLEDNINGER'. The main content area asks 'Hvordan har du det?' and provides feedback on a questionnaire. The bottom screenshot shows a 'SAA test' task for Helle Møller (140900-8308, Type 1-diabetes (DE10)). It displays 'SAA test' and 'SAA test slut' with dates and times. A red circle highlights the deadline '2023-06-30 kl. 11:16'. A red box highlights the status dropdown menu with options: Aktiv, Pauseret, Afvist.

Håndtere 'Care Team Opgaver' som

Handling	Illustration						
Vælg 'Opgaver' i venstremenuen på borgers forløb	<p>The screenshot shows the 'Opgaver' menu for Fie Rasmussen. The menu items are 'Opgaver', 'Tildelte planer', and 'Ubesvarede spørgeskemaer'. Below the menu, a list of tasks is displayed:</p> <table border="1"> <thead> <tr> <th>Beskrivelse</th> <th>Oprettet ↓</th> </tr> </thead> <tbody> <tr> <td>Måling til vurdering</td> <td>06-07-2023 kl. 09:50</td> </tr> <tr> <td>Måling til vurdering</td> <td>06-07-2023 kl. 09:46</td> </tr> </tbody> </table>	Beskrivelse	Oprettet ↓	Måling til vurdering	06-07-2023 kl. 09:50	Måling til vurdering	06-07-2023 kl. 09:46
Beskrivelse	Oprettet ↓						
Måling til vurdering	06-07-2023 kl. 09:50						
Måling til vurdering	06-07-2023 kl. 09:46						

Handling	Illustration
<p>Tryk på 'Tilmeld' for den opgave, du har håndteret eller ønsker at håndtere</p>	
<p>Du har nu tilmeldt dig opgaven</p> <p>Tilmeldingen fremgår ligeledes på Oversigten 'Care Team Opgaver'</p>	
<p>Vælg status ved at vælge fra drop down menuen</p> <p>OBS! For at afslutte en opgave skal først vælges status påbegyndt før der kan vælges status pauseret eller status udført.</p>	
<p>Opgaver med status 'Udført' eller status 'Afvist' forsvinder fra 'Opgaver' på både borgers forløb og oversigten 'Care Team opgaver'</p> <p>Opgaver med status 'Påbegyndt' eller status 'Pauseret' fremgår af oversigterne med navn på den medarbejder der har ændret status til påbegyndt eller pauseret, indtil status ændres til enten 'Udført' eller 'Afvist'</p>	