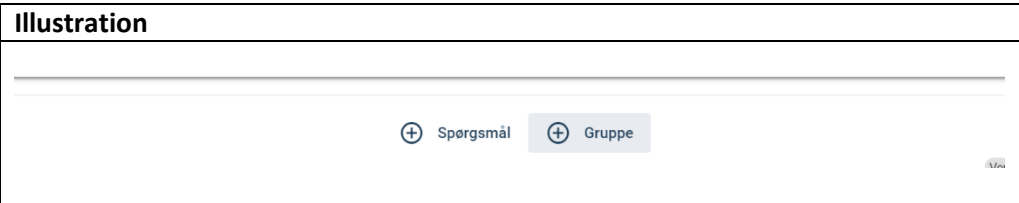



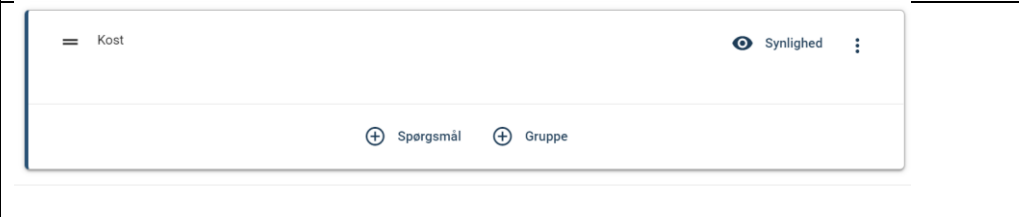



## Opret grupper i spørgeskema

I et spørgeskema kan du vælge at oprette grupper, og på den måde gruppere spørgsmålene. Når du har oprettet en gruppe, kan du bygge spørgsmålene inde i gruppen, eller du kan tilføje spørgsmål der allerede er bygget.

Opret gruppe, følg nedenstående vejledning

Du står inde på spørgeskemaet, hvor du vil tilføje en gruppe

Handling	Illustration
Tryk på Gruppe	
Skriv en sigende overskrift for gruppen af spørgsmål  Teksten bliver vist som en underoverskrift i spørgeskemaet, den skal derfor være kort og præcis	
GruppeID  Anvendes ikke i Kommunal PRO	
Tryk på Gem	
Gruppen er nu oprettet	

Du kan flytte allerede oprettede spørgsmål ind og ud af gruppen ved drag'n drop	
Du kan oprette spørgsmål inde i gruppen – se vejledning "Opret spørgsmål i spørgeskema"	
Tag fat i relevant spørgsmål i venstre hjørne og flyt det ved i gruppen	<p> 1: Har du et positivt syn på fremtiden?</p> <p><input type="radio"/> Ja   <input type="radio"/> Nej</p> <p>Type: Ja/Nej</p> <p>Påkrævet: Ja</p> <p>Visning i oversigtstabeller: Ja</p>