


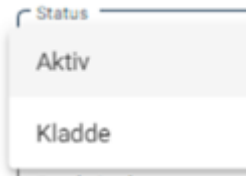
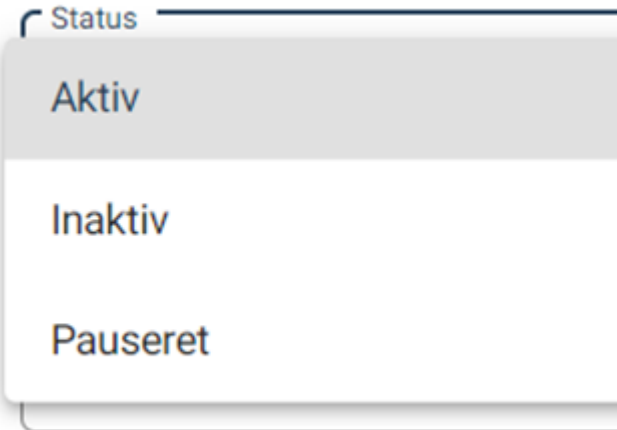
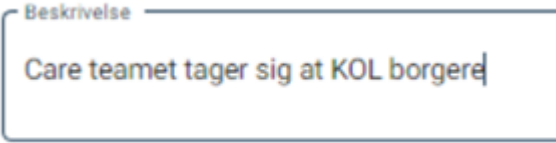



Oprettelse af Care teams

Navigationsseddel til Klinisk Administrativt Modul (KAM)

Når en borger oprettes i et forløb (KOL, hjertesvigt eller andet) og tildeles en plan, kobles planen til et Care team, som skal håndtere den konkrete plan.

Opret nyt Care team	For at oprette et nyt Care team, vælges menupunktet i venstremenuen. Herefter klikkes ”Opret nyt Care team” i øverste højre hjørne.	
Team navn	Care teamets navn angives i forståelig tekst for en borger, da navnet vil være synligt for borger.	
Periode	Fra hvornår skal Care teamet være aktivt, og skal det slutte. Det er valgfrit at indsætte en slutdato.	

<p>Status</p>	<p>Der kan vælges imellem ”Kladde” og ”Aktiv”.</p> <p><i>OBS! Først når Care teamet har status ”Aktiv” kan det vælges i medarbejderløsningen</i></p>	
<p>Status (2)</p>	<p>Hvis et Care team er aktiv, kan der også ændres status til:</p> <ul style="list-style-type: none"> · ”Inaktiv” – Care teamet kan ikke længere indgå i monitoreringen af borgeren og kan ikke genaktiveres. · ”Pauseret” - Care teamet er på pause, og deltager ikke i monitoreringen. 	
<p>Beskrivelse</p>	<p>Felt til fritekst, som skal anvendes til at beskrive Care teams funktion. Synligt for medarbejder</p>	
<p>Telefonnummer</p>	<p>Der kan tilføjes et eller flere telefonnumre</p> <p>Anvendes IKKE</p>	<p>Telefonnummer</p> <p> Tilføj telefonnummer</p>

Målgruppe

Der skal vælges mindst én målgruppe. Målgruppen skal illustrere, hvad Care teamet er tiltænkt at håndtere.

Tilføjjelsen af en målgruppe(r), begrænser ikke muligheden for at tilknytte andre borgere, der er tilknyttet en anden målgruppe.

Diagnose

Valgte:

Type 1-diabetes

Type 2-diabetes med mikroangiopati ✓

Type 1-diabetes ✓

Type 2-diabetes med ketoacidose

Type 2-diabetes med anden komplikation

Type 1-diabetes med koma

Type 1-diabetes med mikroangiopati

Type 2-diabetes med nyrekomplikation

Type 2-diabetes med multiple komplikationer

Type 1-diabetes med ketoacidose

Vælg Annuller

Administrerende organisationer

En administrerende organisation er den organisation, der har ansvaret og rettigheden til at ændre Care teamets data og status.

Åben Organisationsvælger, og vælg mindst én administrerende organisation. Der kan kun vælges i det øverste hierarki i organisationsstrukturen ved oprettelse af Care teams.

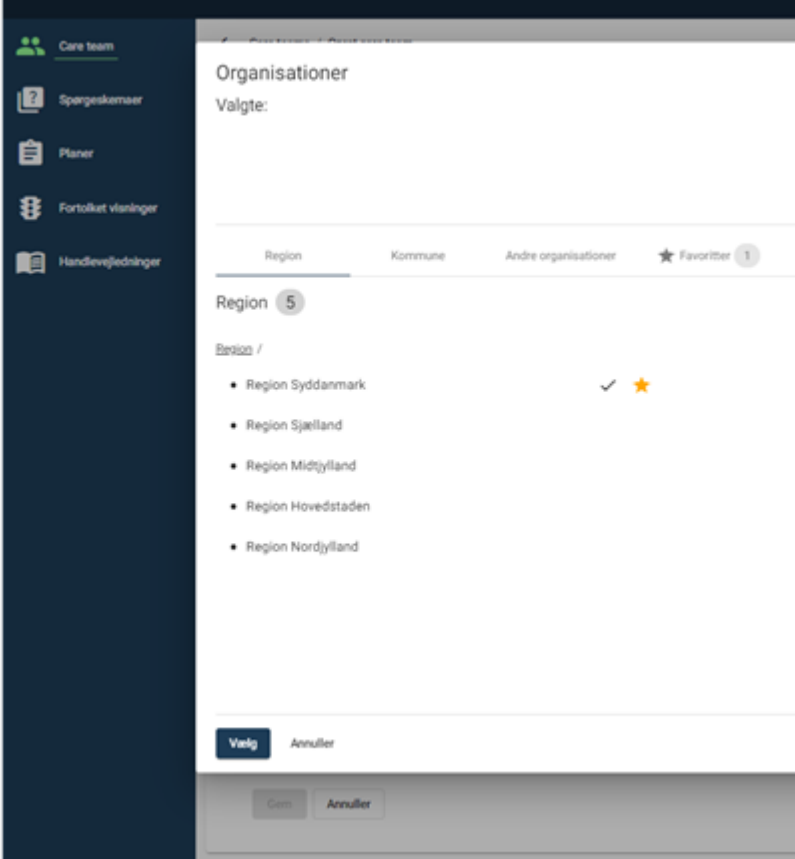
Vælg ved at klikke på fluebenet, der vises, når man har musen på en organisation.

Der kan vælges flere organisationer, hvis der er indgået et organisatorisk samarbejde.

Der er mulighed for at tilføje favoritter ved at trykke på stjernen ud for en organisation.

Både regioner og kommuner tilgås i vælgeren.



<p>Deltagende organisationer</p>	<p>En deltagende organisation er en organisation, hvis medarbejdere skal kunne deltage i teamet. Hvis fx 2 organisationer er gået sammen i et Care team og derved begge skal kunne tilgå de borgere som er tilknyttet Care teamet.</p> <p>Åben organisationsvælger og vælg deltagende organisationer ved at klikke på fluebenet, der vises, når man har musen på en organisation.</p> <p>Det er muligt at tilføje favoritter ved at trykke på stjernen ud for en organisation.</p> <p>Både regioner og kommuner tilgås i vælgeren.</p>	
<p>Gem / Annuller</p>	<p>Når alt er udfyldt, klikker du "Gem".</p>	

Forfatter: Camilla Andersson

Senest revideret: 2022-05-11

Udarbejdet til KAM-version: 1