

Intro og login Kliniks administrations modul (KAM)

KAM er administrationsmodul i Kommunal PRO, det er her al opsætning administreres. I KAM kan du opsætte følgende

- Care team
- Spørgeskemaer
- Planer
- Fortolket visning
- Handlevejledninger

Care team

Det er her du skal opsætte de careteams der er relevante for din kommune. Careteams er en af forudsætningerne for, at dine kollegaer kan logge ind i Kommunal PRO medarbejdermodul. Oprettelse af careteams er som udgangspunkt en opgave der løses i tæt samarbejde med brugerstyring i din kommune.

Spørgeskemaer

Her kan du se allerede byggede spørgeskemaer samt bygge nye spørgeskemaer. Spørgeskemaer indgår i planer.

Planer

Her kan du se allerede oprettede planer samt oprette nye planer, samt tilknytte relevante spørgeskema(er) til en plan.

Fortolket visning

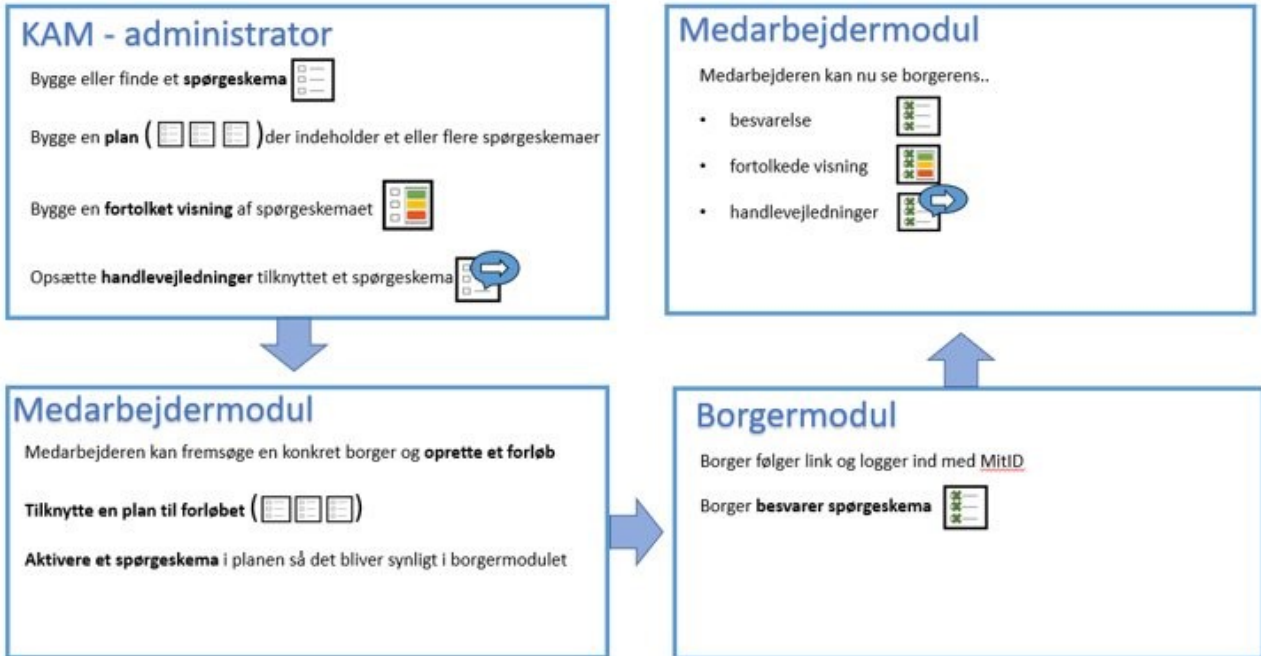
Her kan du se allerede oprettede fortolket visning og bygge nye fortolket visninger. Fortolket visning bruges til at gruppere og fremhæve udvalgte svar for medarbejderne i medarbejdermodul.

Handlevejledninger

Her kan du se allerede oprettede handlevejledninger og oprette nye handlevejledninger.

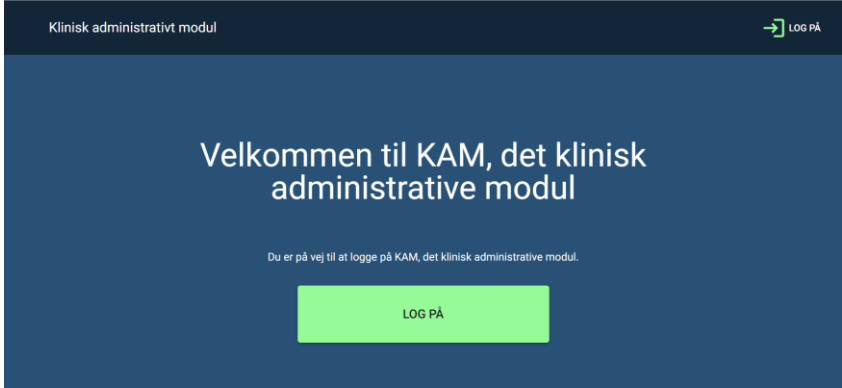
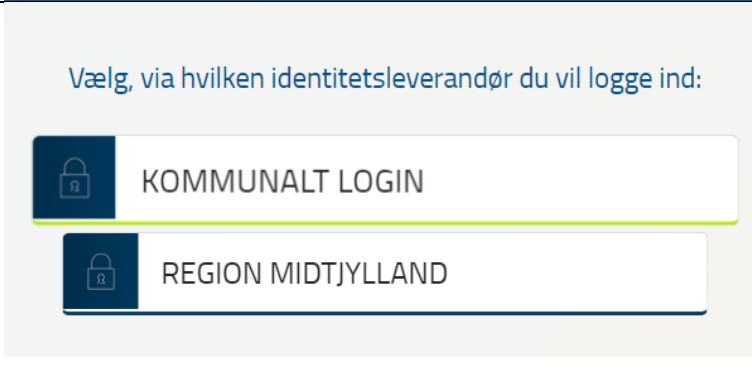

Handlevejledninger anvendes til at orientere medarbejderne om, hvilke tilbud der evt. kan være aktuelle for en borger.

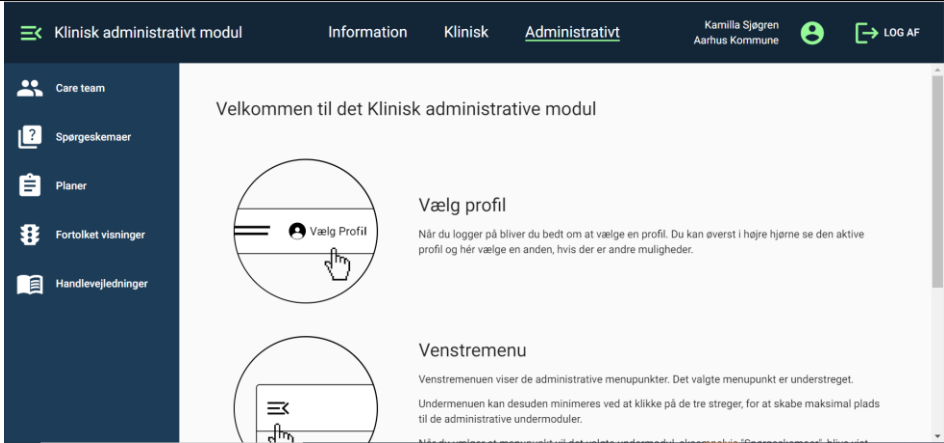
Illustration af sammenhæng mellem KAM, medarbejdermodul og borgermodulet



Login

Følg nedenstående når du skal logge ind i KAM [KamUi \(sundhed.dk\)](https://kamui.sundhed.dk)

Handling	Illustration
<p>Tryk på</p> <ul style="list-style-type: none"> LOG PÅ 	
<p>Vælg</p> <ul style="list-style-type: none"> KOMMUNALT LOGIN 	
<p>Vælg din kommune i dropdown menu</p> <p>Marker "Husk dette valg"</p> <p>Tryk på Ok</p> <p>Næste gang du logger på, bliver du sendt direkte til forsiden af KAM</p>	

Handling	Illustration
<p>Du er nu logget ind i KAM og kan i venstre side vælge at arbejde med et af de fem menupunkter</p>	 <p>Klinisk administrativt modul Information Klinisk <u>Administrativt</u> Kamilla Sjøgren Aarhus Kommune LOG AF</p> <p>Care team Spørgeskemaer Planer Fortolket visninger Handlevejledninger</p> <p>Velkommen til det Klinisk administrative modul</p> <p>Vælg profil Når du logger på bliver du bedt om at vælge en profil. Du kan øverst i højre hjørne se den aktive profil og hér vælge en anden, hvis der er andre muligheder.</p> <p>Venstremenu Venstremenuen viser de administrative menupunkter. Det valgte menupunkt er understreget. Undermenuen kan desuden minimeres ved at klikke på de tre streger, for at skabe maksimal plads til de administrative undermoduler.</p>