# Sådan aktiverer du din digitale medarbejdersignatur

1. Start aktiveringen ved at klikke på linket i den mail, du har fået tilsendt med titlen: **Aktivér her din digitale medarbejdersignatur**
2. Du kommer nu over på Region Nordjyllands ID-portal
3. Log ind med dit **private MitID.** Dette er nødvendigt for at bekræfte din identitet.

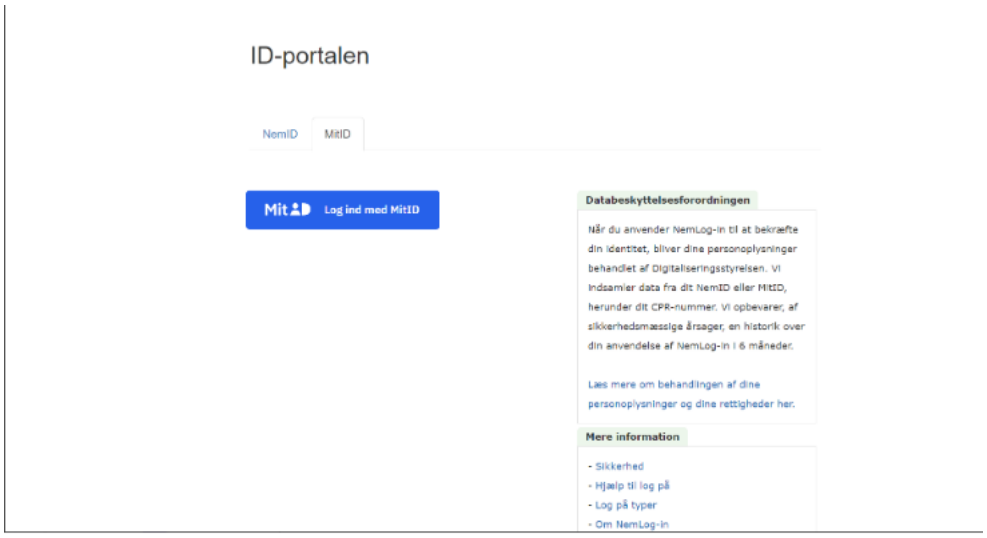


4. Du er nu logget ind, og kan trykke **'Fortsæt'.**

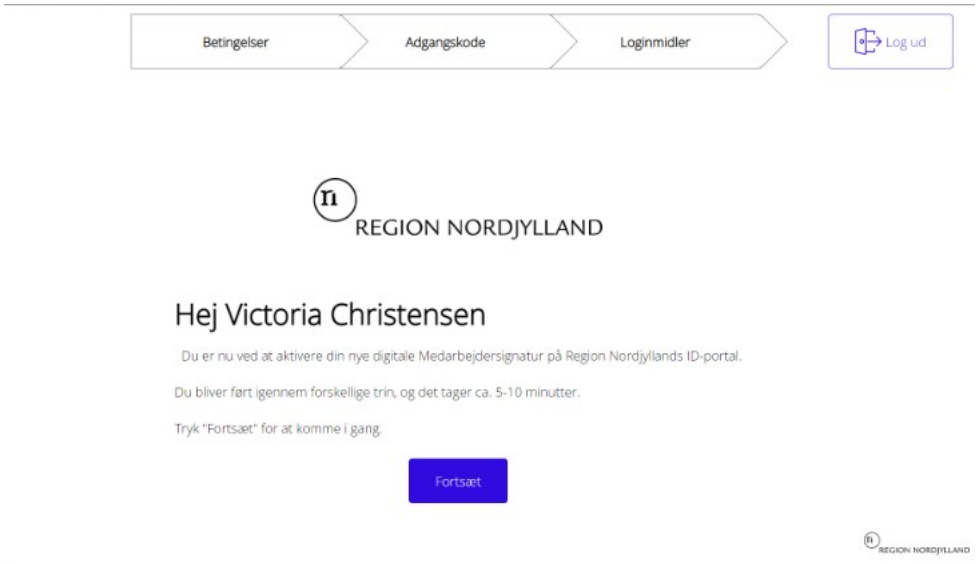

5. Her kan du læse om betingelserne for brug af loginmidler. Tryk herefter **'Acceptér'**.

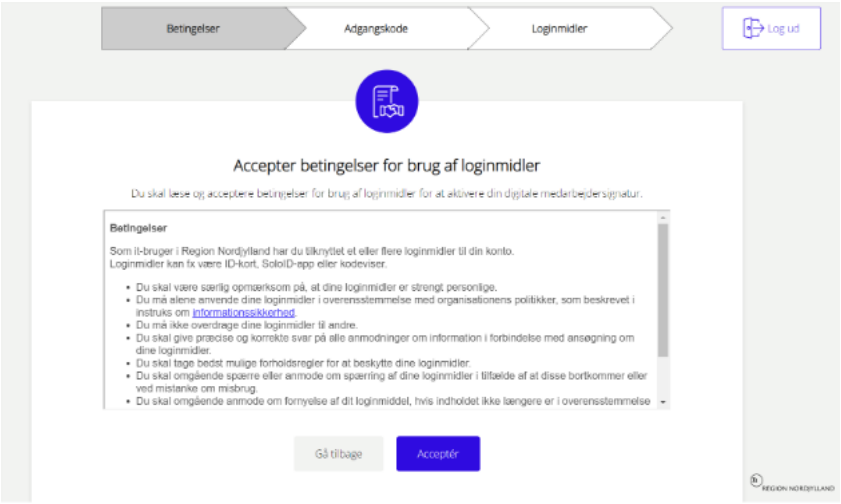


6. "Nu skal du vælge en adgangskode til din digitale medarbejdersignatur. Tryk herefter på **'Fortsæt'**."

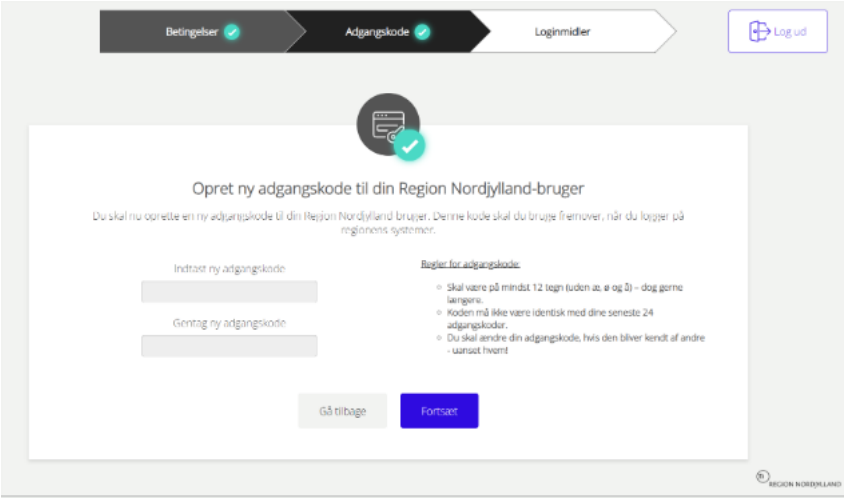


7. Nu kan du tilføje dit valgte **loginmiddel.** Du har tre forskellige muligheder: Kodeviser, ID-kort eller SoloID Authenticator App.

   Spørg din nærmeste leder, hvilket loginmiddel, I bruger hos jer. Der er også mulighed for at tilknytte mere end ét loginmiddel, hvis du gerne vil have flere forskellige muligheder for login i forskellige sammenhænge.

   Når du har valgt **minimum ét loginmiddel**, kan du trykke **'Fortsæt'**.

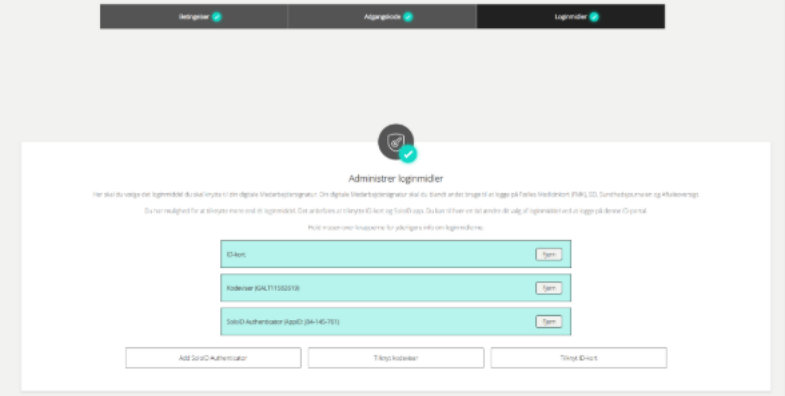


8. Herefter er din digitale medarbejdersignatur aktiveret. **Vær dog opmærksom på, at du ved første brug, skal logge ud og ind af din PC for at kunne anvende den.**

9. Næste – og sidste - skridt er at tilknytte dit valgte loginmiddel til din digitale medarbejdersignatur. Du finder vejledninger til opsætning af de tre forskellige loginmidler herunder.

# Tilknyt loginmiddel

1. Når du skal tilknytte et loginmiddel til din digitale medarbejdersignatur, skal du gøre det via ID-portalen.
2. Tryk på **'Ændring af loginmidler til Digital Medarbejdersignatur'**.
3. Login ind med dit private MitID, for at bekræfte din identitet.
4. Tryk på '**Loginmidler'**.

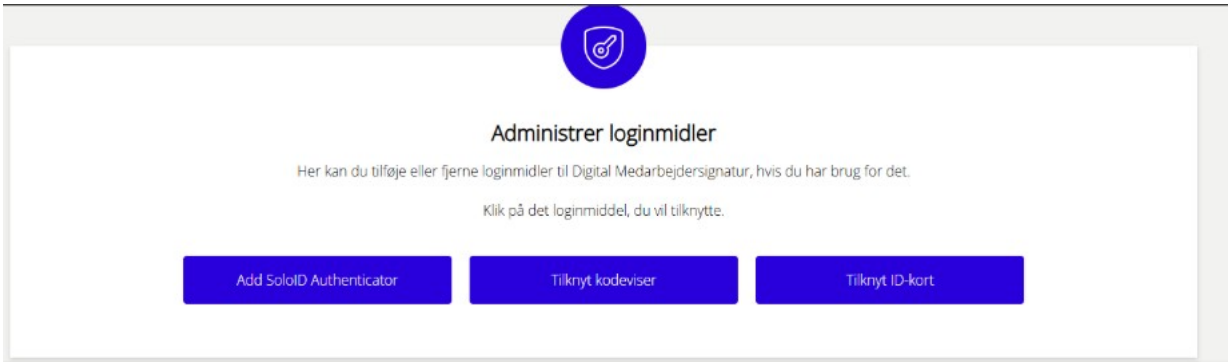

## Mulighed 1 – tilknytning af Kodeviser

1. Indtast **serienummeret** fra den kodeviser, du har fået udleveret.

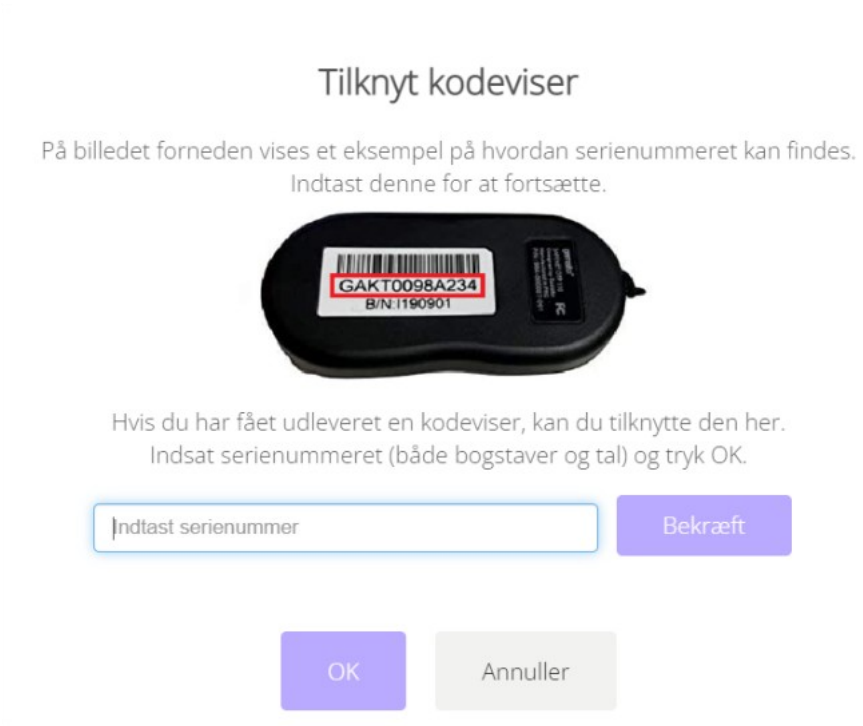


2. Tryk herefter '**Bekræft'** (Hvis din tilknytning fejler efter, du har trykket **Bekræft**, kan dette skyldes at kodeviseren ikke er registeret i vores database. Hvis du oplever dette, så opret en sag til Region Nordjyllands IT Support på itsupport@rn.dk.

3. Herefter skal du **trykke på knappen på kodeviserens forside** og på pc'en indtaste den 6-cifrede kode, der kommer frem på kodeviseren.
4. Din kodeviser er nu tilknyttet din digitale medarbejdersignatur og klar til brug.

## Mulighed 2 – tilknytning af ID-kort

**OBS: Hvis du skal tilknytte et ID-kort til din digitale medarbejdersignatur, er det vigtigt, at du er logget på ESA med ID-kort.**

Du skal være logget på ESA (Effektiv SystemAdgang) med dit ID-kort, når du tilknytter kortet som loginmiddel. ESA er Region Nordjyllands virtuelle skrivebord (Citrix), hvor du får adgang til Regionens systemer.

1. Tilgå ID-portalen.
2. Login ind med dit private MitID, for at bekræfte din identitet.
3. Tryk på '**Loginmidler'** og efterfølgende '**Tilknyt ID-kort'**.

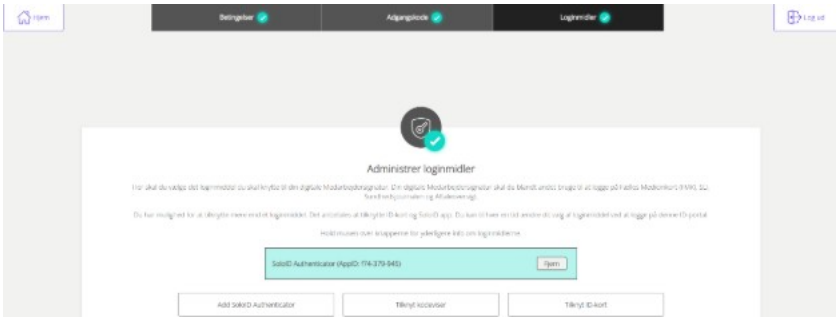


4. Du bliver nu bedt om at indtaste en ny pinkode til dit kort. Denne kode skal du også bruge fremover, når du logger på pc'en med dit ID-kort (ved at lægge det hen over kortlæseren).

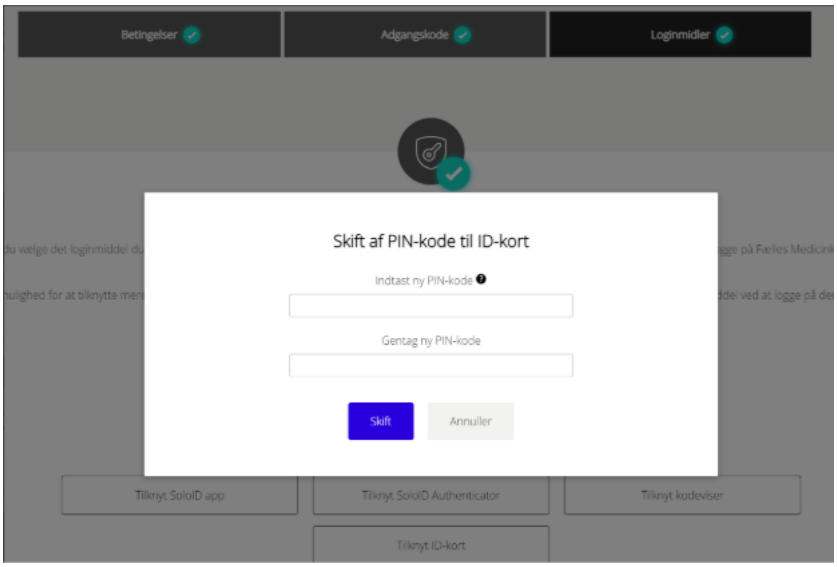


5. Efterfølgende kommer der en pop-up-besked, der beder dig om at '**tappe dit kort'** på kortlæseren (altså hold dit ID-kort hen over kortlæseren).
   (Teksten i pop-up kan enten være '*Scan og hold dit medarbejderkort på kortlæseren*' ELLER '*Tryk på din badge*')

   **OBS!** Kortet skal ligge på kortlæseren i lidt tid for at etablere tilknytningen.

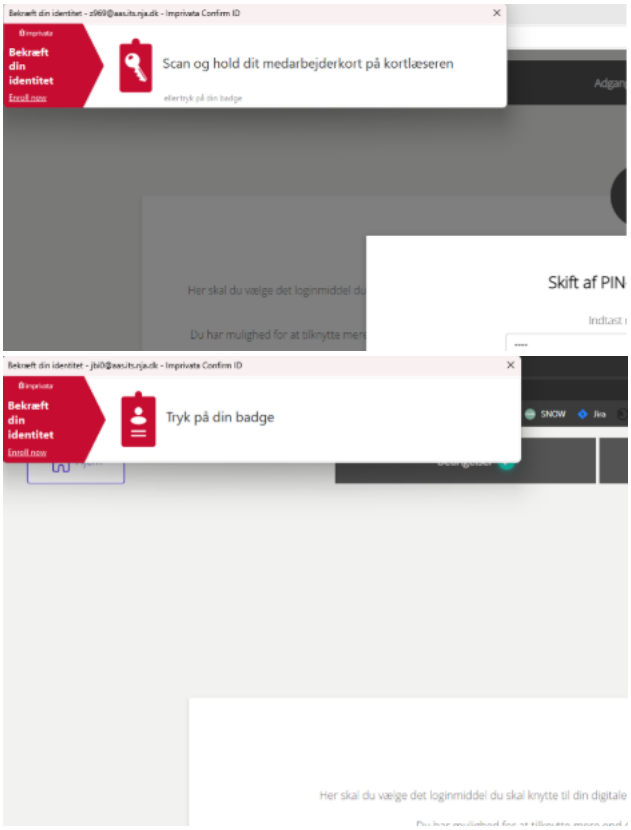


6. Dit kort er nu tilknyttet din digitale medarbejdersignatur og klar til brug.

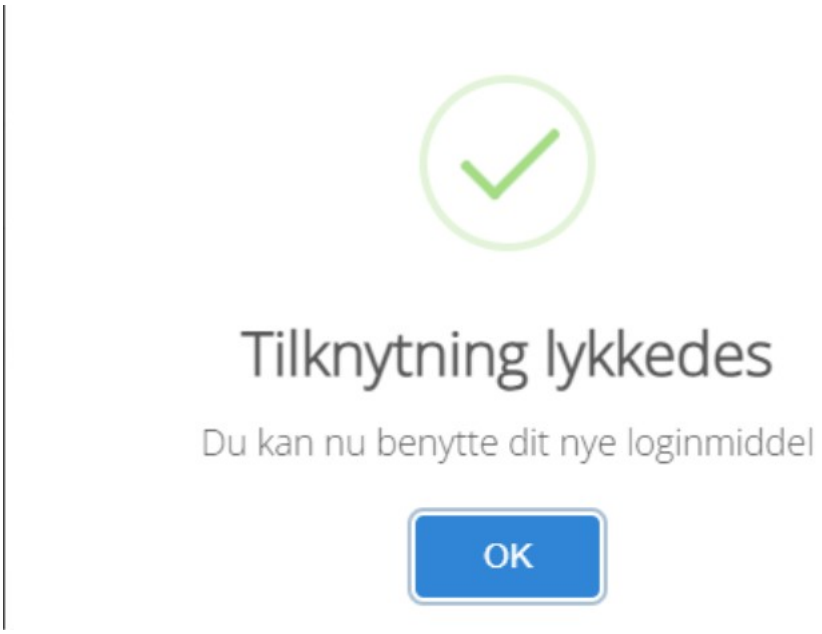

## Mulighed 3 - Tilknytning af SoloID Authenticator App

a. Installer SoloID Authenticator appen i 'App Store' eller 'Google Play' på din telefon. Det kan både være en privat telefon eller en arbejdstelefon men *ikke* en fællestelefon.

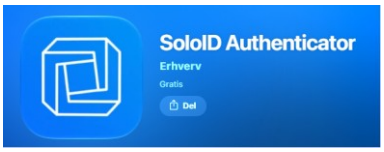


b. Vi anbefaler, at du klikker '**Tillad'** til at SoloID authenticator-appen må sende dig notifikationer.

c. Klik på '**Start registrering'.**

d. Når registreringen er gennemført, klikker du på '**Scan QR kode'** og scanner den QR-kode, du ser på din pc-skærm.

e. Tjek, at den 9-cifrede kode på din pc-skærm og telefon er ens og swipe for at godkende.

f. Din SoloID Authenticator app er nu tilknyttet din digitale medarbejdersignatur og klar til brug.