

REGIONAL
VÆKST OG UDVIKLING



DANSKE
REGIONER




Hvor foregår jobvæksten?

-- / tværregionale analyser af beskæftigelsen i Danmark fra 1996 til 2013 – rapport nr. 1

det lange opsving
den store nedtur
og hvad nu?



DANSKE REGIONER -- HVOR FOREGÅR JOBVÆKSTEN?





Jobvækst Jobtab

Perioden fra 1996 til 2013 var på flere måder en turbulent periode på det danske arbejdsmarked. En lang periode med næsten konstant stigende beskæftigelse blev brat afløst af en gevaldig nedtur, mens tallene for de seneste år ikke giver et klart samlet billede af, hvorvidt det går den ene eller anden vej med jobskabelsen.

Klart er det til gengæld, at perioden 1996 til 2013 også er historien om en betydelig omstrukturering af det danske erhvervs- liv til gavn for nogle områder og brancher, mens flere andre kommuner, landsdele og regioner har tabt job og står over for store udfordringer i bestræbelserne for at beholde arbejdspladser og ikke mindst tiltrække nye job.

I en serie analyser under overskriften "Hvor foregår jobvæksten?" sætter de danske regioner fokus på de strukturelle bruttobevægelser, der kan identificeres bag de overordnede nettotal.

Den første analyse sætter spot på de store bevægelser på jobmarkedet – udviklingen i den nationale og regionale beskæftigelse, vundne og tabte job samt beskæftigelsen i brancherne på landsplan.

I efterfølgende analyser kigges der nærmere på den lokale udvikling baseret på detaljerede kommunale branchetal.



Region
Syddanmark

-- / **Udgivelse:**

Danske Regioner
Region Midtjylland
Region Sjælland
Region Hovedstaden
Region Nordjylland
Region Syddanmark

-- / **Redaktion og produktion:**

Region Syddanmark, Strategi & Analyse
Damhaven 12, 7100 Vejle

-- / **Foto:**

Hyldegard Fotografi

-- / **Oplag:**

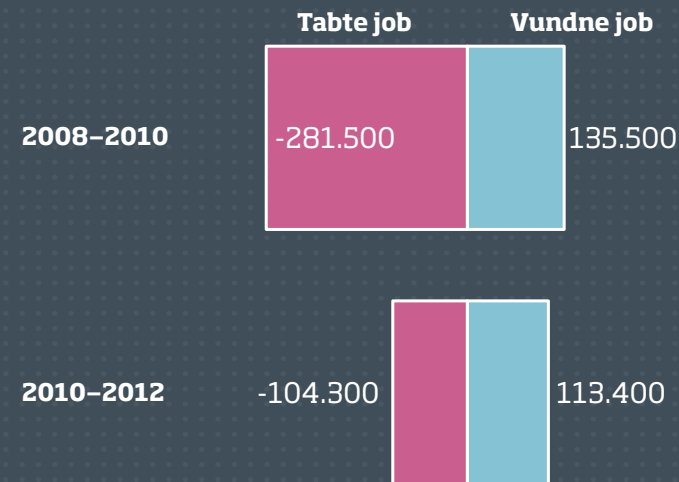
xxx stk.

-- / **December 2014**



Flere job skabt under finanskrisen end efter

Vundne og tabte årsværk i perioderne 2008-2010 og 2010-2012



Kilde: Danmarks Statistik, Region Syddanmark og CRT (Den regionale model for erhverv og beskæftigelse, Sam-K og Line)

Store regionale forskelle

Bag de nationale tal ligger en regional udvikling i forskellig hastighed og retning. Trods mange nye job i Hovedstaden og Midtjylland er balancen mellem Øst- og Vestdanmark er stort set uændret.

Fra 1996 til 2013 voksede beskæftigelsen i hele landet med 104.000 årsværk. Bag det ligger en udvikling, som har skabt store forskelle mellem de fem regioner.

Set helt overordnet fulgte beskæftigelsen i regionerne grundlæggende de samme konjunkturmønstre frem til krisen og dens afslutning. I alle regioner var der en vækst i beskæftigelsen i slutningen af halvfemserne og frem til begyndelsen af nullerne og igen fra 2004. Tilsvarende faldt beskæftigelsen voldsomt i alle regioner fra 2008 til 2010.

Men herfra hører ligheden mellem regionerne op. Opsvinget var betydelig stærkere i Hovedstaden og til dels i Midtjylland end i de andre regioner. Krisens omfang og styrke ramte forskelligt, og her i årene efter (2010 til 2013) peger pilen i forskellige retninger hos de enkelte regioner.

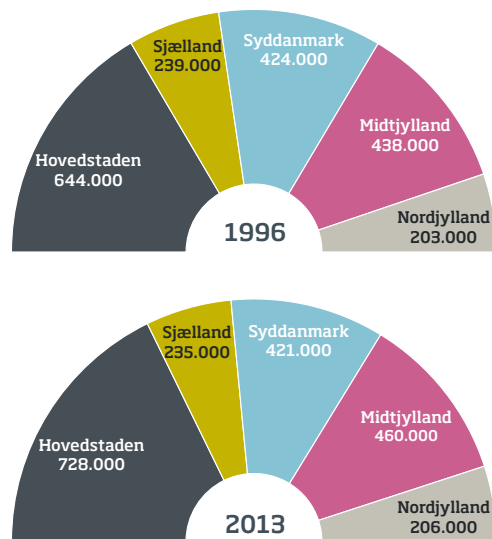
To, der fulgtes ad..

Med en vækst over hele perioden på 13 procent er Hovedstadsregionen den store vinder. Bortset fra dykket i starten af nullerne, da it-boblen sprang, har udviklingen været gunstigere hos Hovedstaden end hos de andre regioner. Opsvinget var klart større her end andre steder i landet, kriseårene ramte ikke så hårdt og siden 2010 er antallet af fuldtidsjob gået op og ligger nu på 2001-niveau. Hovedstaden har i 2013 mere end en tredjedel af alle Danmarks fuldtidsjob, men samlet set er der

.... fortsat flest job vest for Storebælt.

Fortsat flest job vest for Storebælt

Årsværk i regionerne og regionernes andele af den nationale beskæftigelse 1996 og 2013



Kilde: Danmarks Statistik, Region Syddanmark og CRT (Den regionale model for erhverv og beskæftigelse, Sam-K og Line)

...men skiltes i 2007

Region Midtjylland havde samme vækst som Hovedstaden frem til 2007. Så satte krisen ind i Midtjylland året før den ramte Syddanmark, Hovedstaden og Nordjylland. Fra 2007 til 2010 tabte regionen 39.000 fuldtidsjob (-8 pct.) og dumpede tilbage på 1998-niveau. Til sammenligning tabte Hovedstaden "kun" 21.000 fuldtidsjob (-3 pct.) i samme periode. Fra 2010 til 2013 har antallet af fuldtidsjob i Midtjylland ligget nogenlunde konstant.

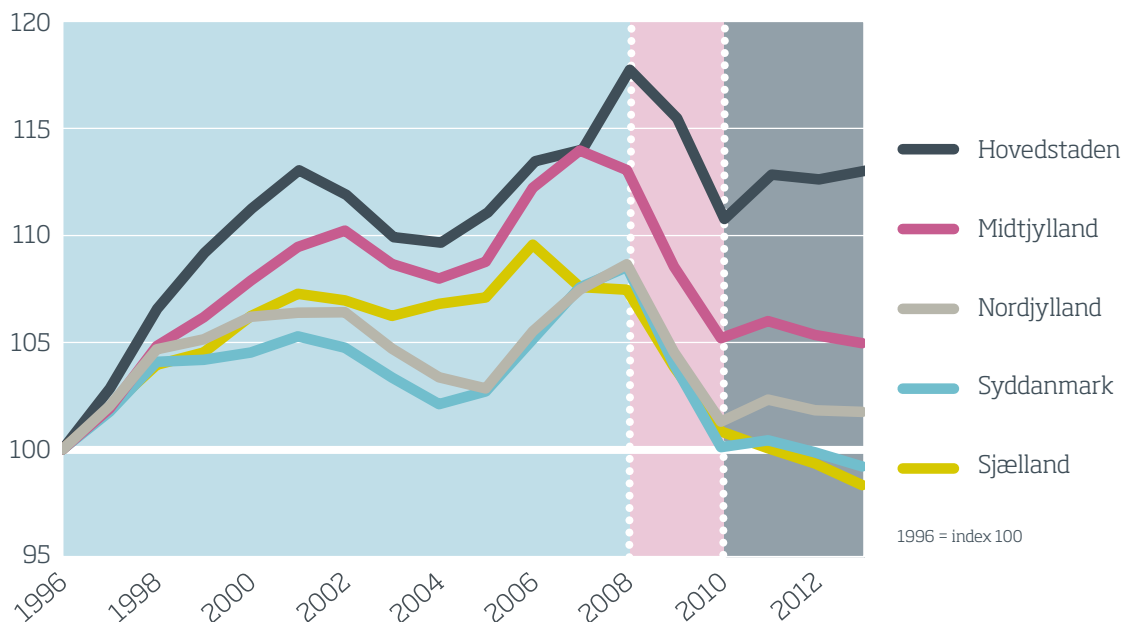
Krisen rammer regioner forskelligt

Sjælland klarede sig godt frem til krisen. Fra 1996 til 2006 voksede antallet af fuldtidsjob med 10 pct., næsten lige så meget som i Hovedstaden og Midtjylland, og det mindre tilbageslag i 2003-2004 gik nærmest uden om regionen. Men så sætter krisen ind allerede i 2006, og siden er antallet af fuldtidsjob dalet, selvom den negative udvikling dog er bremsset noget op siden 2010.

Syddanmark og Nordjylland har haft næsten den samme udvikling siden 1996 - indtil 2010. Opsvinget fra 1996 til 2008 var relativt svagt. Begge regioner rammes hårdt af tilbageslaget i starten af nullerne og af finanskrisen, bl.a. pga. en høj andel af industriarbejdspladser. Siden 2010 er det lykket Nordjylland at rette op på jobudviklingen - faktisk klarer regionen sig en smule bedre end Midtjylland, mens krisen ikke har forladt

Forskelle i regionernes jobvækst øges

Udvikling i antal årsværk beskæftiget i regionerne, 1996 - 2013



Kilde: Danmarks Statistik, Region Syddanmark og CRT (Den regionale model for erhverv og beskæftigelse, Sam-K og Line)

Syddanmark og Sjælland, hvor antallet af fuldtidsjob er fortsat nedad.

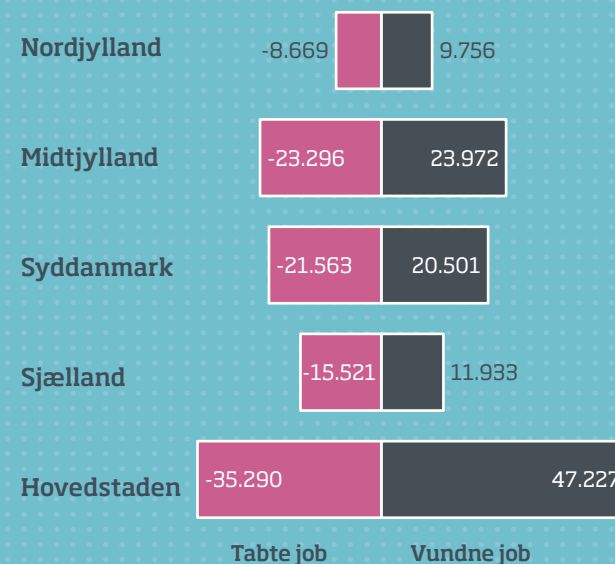
Selv i nedgangstider skabes der job

Vi har set, at regionernes jobudvikling netto går i forskellig retning efter krisen. For Hovedstaden går det opad, for Sjælland og Syddanmark går det nedad. Bruttobevægelser afslører en betydelig bevægelse i både opadgående og

nedadgående retning i alle regioner. Hovedstadsregionen har haft en nettovækst efter krisen på 12.000 fuldtidsjob, men det dækker over 35.000 tabte job og 47.000 skabte job. På Sjælland er der skabt næsten 12.000 nye fuldtidsjob, selvom jobudviklingen efter krisen samlet set har været negativ.

Der både vindes og tabes job i alle dele af landet

Vundne og tabte årsværk i regionerne 2010-2012



Kilde: Danmarks Statistik, Region Syddanmark og CRT (Den regionale model for erhverv og beskæftigelse, Sam-K og Line)



Erhverv i forandring

Det danske erhvervsbillede har ændret sig betydeligt siden 1996. Industri, offentlig sektor og handel beskæftiger stadig flest, og en voksende andel arbejder inden for information/kommunikation og erhvervsservice.

Jobsituationen inden for industrien har ikke kendt til nogen optur. Det er for det meste gået ned ad bakke. Samlet set har erhvervet tabt godt 112.000 fuldtidsjob siden 1996 og fra, at hver femte fuldtidsstilling lå hos industrien er det nu kun hver ottende.

Eksporterhvervene stiller om

En del af den omstilling industrien, og især i landbruget, har været igennem, har ikke kun betydet færre job, men også højere produktivitet. Automatisering mv. har været med til at sikre erhvervenes overlevelse og deres produkters konkurrenceevne på eksportmarkederne.

Handelserhvervene har, sammen med offentlig sektor, haft en stabil fremgang frem mod krisen, som så ramte handel og bygge/anlæg hårdt, begge

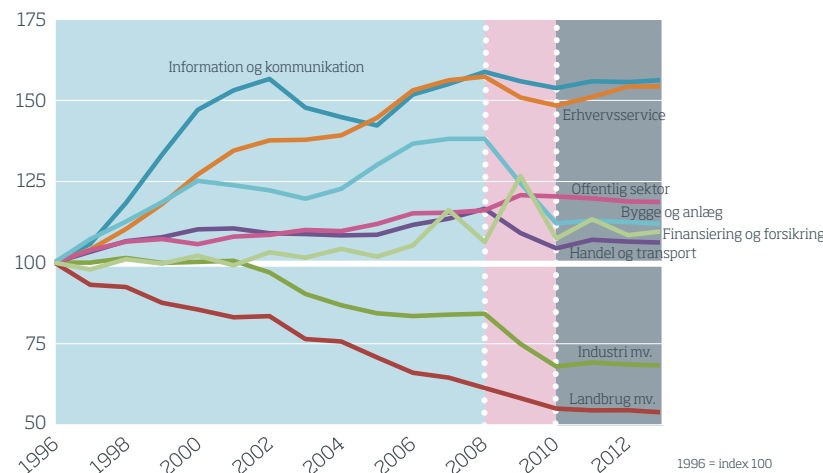
konjunkturfølsomme erhverv. Den offentlige sektor voksede som eneste erhverv under krisen, men rammes til gengæld af jobtab efter krisen.

Nye væksterhverv kaprer markedsandele

Information/kommunikation og erhvervsservice må betegnes som væksterhverv når det gælder jobudvikling. De er begge vokset med mere end 50 pct. siden 1996, de er kommet bedre gennem krisen end de andre private hovederhverv, og har haft en pæn vækst i antal job efter 2010. Tilsammen er deres andel af alle fuldtidsjob steget fra 10 til 14 pct.

Landbrug og industri i kraftig tilbagegang

Udvikling i antal årsværk beskæftiget i brancher, 1996 - 2013



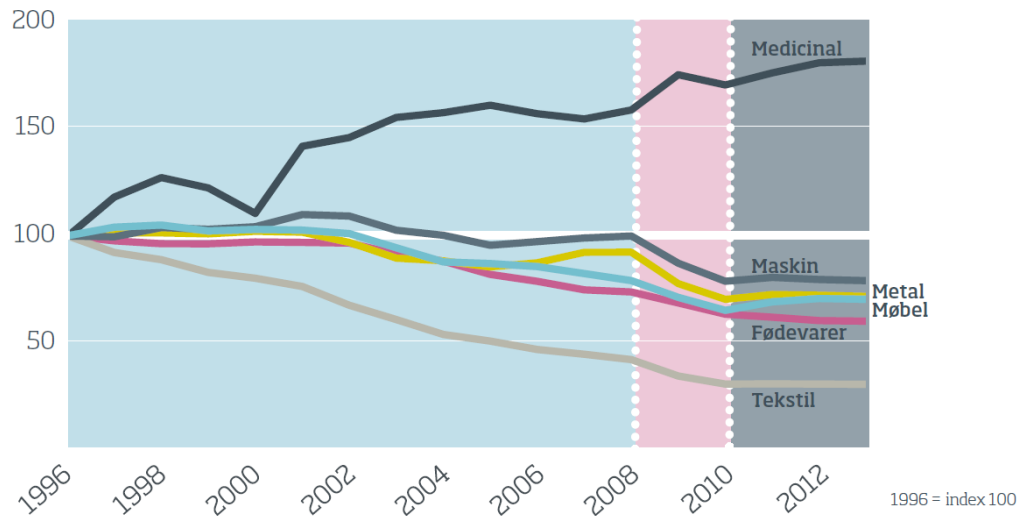
Kilde: Danmarks Statistik, Region Syddanmark og CRT (Den regionale model for erhverv og beskæftigelse, Sam-K og Line)

Note: Figuren viser udvalgte hovederhverv. Mindre erhvervsgrupper som kultur og fritid, anden service, finansiering og forsikring samt ejendomserhverv er ikke medtaget.

"100.000 flere fuldtidsjob i information/kommunikation og erhvervsservice"

Kun én industribranche i fremgang

Udvikling i antal årsværk beskæftiget i industribrancher, 1996 - 2013



Kilde: Danmarks Statistik, Region Syddanmark og CRT (Den regionale model for erhverv og beskæftigelse, Sam-K og Line)

47% af de syddanske virksomheder (10-250 ansatte) har problemer med at skaffe kvalificeret arbejdskraft.

Kilde: Region Syddanmarks Vækstbarometer, oktober 2014

Store industrierhverv i tilbagegang

De store industrierhverv - føde- og drikkevareindustrien, metalindustrien og maskinindustrien som tilsammen har 50 pct. af alle fuldtidsjob i sektoren, har alle haft store fald i beskæftigelsen og har mellem 20 og 40 pct. færre beskæftigede i 2013 end i 1996. Tekstilindustrien er særlig hårdt ramt, og har nu kun 2 pct. af samtlige fuldtidsjob i industrien.


Et industrierhverv går imod strømmen - medicinalindustrien. Beskæftigelsen er vokset med 82 pct. fra 1996 til 2013, og i den periode har medicinalindustrien nærmest heller ikke kendt til krise. Det har betydet, at dens andel af fuldtidsjob i industrisektoren er steget fra 2 pct. til 7 pct.



midt
regionmidtjylland

REGION
SJÆLLAND
- vi er til for dig

DANSKE REGIONER



www.regionsyddanmark.dk/detgodeliv

REGION **H** Region
Hovedstaden

ii REGION NORDJYLLAND


Region Syddanmark

