



Det Maritime Nordjylland



REGION NORDJYLLAND
- i gode hænder



*Analyse:
Det Maritime Nordjylland 2015
- Region Nordjylland (2015).*

*Læs hele rapporten på
www.rn.dk/Regional-Udvikling/Analyser-og-rapporter*

Hvorfor interessere sig for de maritime erhverv?

I Region Nordjylland investerer vi hvert år mange millioner kroner fra EU og staten i at fremme vækst og beskæftigelse i Regionens virksomheder. En af de højt prioriterede erhvervspolitiske satsninger er de maritime erhverv.

En større viden om maritime erhverv er derfor interessant i forhold til at sikre den bedst mulige udnyttelse af midlerne.

Forudsætningen er naturligvis, at vi har en kritisk masse af maritime virksomheder, at disse har et potentiale til vækst og udvikling.

Desuden er det væsentligt, at virksomhederne er til stede i flere dele af regionen for at sikre en balance i indsatsen.

På baggrund af vores analyse af Det Maritime Nordjylland, sætter vi her spot på de maritime erhvervs aktivitet, økonomisk formåen og udbredelse.

God læselyst!

Hvad er Det Maritime Nordjylland?

Det Maritime Nordjylland er en betegnelse for erhverv der består af virksomheder, som direkte eller indirekte beskæftiger sig med skibsfart eller anden virksomhed til søs, samt virksomheder som er relateret til produktion, brug samt service af skibe og skibsfart.

Det drejer sig fx om rederidrift, shippingfirmaer, skibsmæglere, havne, logistikvirksomheder, værfter samt industri- og servicevirksomheder, som leverer udstyr, komponenter og service og offshorevirksomheder.

Derudover indgår fiskeri, fordi fiskeri er en maritim aktivitet, der trækker på de samme maritime udstyrs- og servicevirksomheder som resten af skibsindustrien.

Konkret sker afgrænsningen af disse maritime aktiviteter på baggrund af 34 detaljerede brancher, opdelt på olie & gas, Maritimt udstyr & Service, Skibsbygning, Skibsfart, Hjælpevirksomhed, herunder Transport & Logistik, Fiskeri, samt Yderligere maritimt udstyr & offshore.

Denne definition lægger sig tæt op ad Søfartsstyrelsens arbejde med Det Blå Danmark.



n

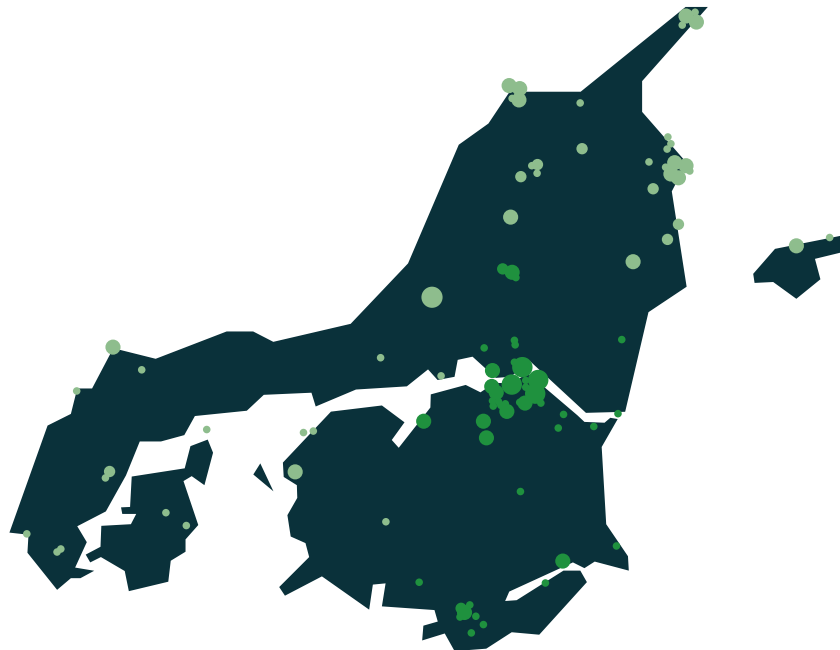
Eksempler på markante nordjyske maritime arbejdspladser

ANSATTE	UDVALGTE MARITIME VIRKSOMHEDER	PRIMÆRE BRANCHEBETEGNELSE
502	Alfa Laval Aalborg A/S	Produktion og servicering af kedler
460	Man Diesel & Turbo, samt Servicecenter Danmark	Motorer og udvikling og service heraf Metallkonstruktioner
461	Bladt Industries A/S	Hydraulisk udstyr
169	Hydra Tech A/S	Bygning af skibe og flydende materiel
300	Karstensens Skibsværft A/S, herunder Danish Yards	Reparation og vedligeholdelse af skibe
216	Orskov Yard A/S	Pumper, Produktion og service
240	DESMI pumping technology A/S, samt DESMI Danmark	El-installation
200	Scanel International A/S	Isolering- og installationsvirksomhed
150	Norisol A/S, Fredrikshavn og Aalborg	Overfladebehandling af metal
150	Skagen Sandblæseri & Skibs-Service ApS	Pumper, samt reparation af skibe
182	Wärtsilä Danmark A/S og Wärtsilä Svanehøj A/S	Reparation og servicering af motorer på skibe
108	Vestergaard Marine Service A/S	Agenturhandel og servicering af teknisk udstyr
55	Rolls-Royce Marine A/S 52 Mammoet Wind A/S	Udlejning af entreprenørmateriel
40	Nordelektro A/S	El-installation

DE MARITIME ERHVERV LIGGER I FLERE AF NORDJYLLANDS KOMMUNER

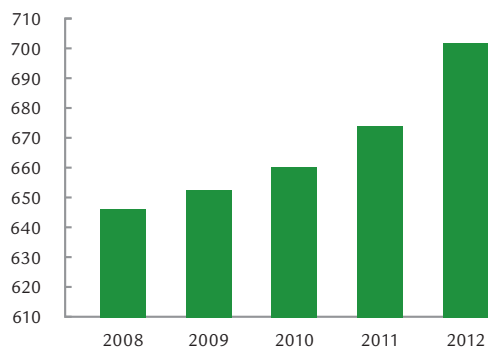
En regional erhvervs politik med fokus på de maritime erhverv er nødt til at forholde sig til, hvordan erhvervene er fordelt på regionens kommuner, for at kunne bidrage til en balanceret erhvervsudvikling.

Kortet viser at de maritime virksomheder ikke kun er lokaliseret omkring Aalborg, men fordeler sig flere af regionens kommuner, som ifølge EU's Strukturfondsprogrammer 2014-2020 er yderområder.

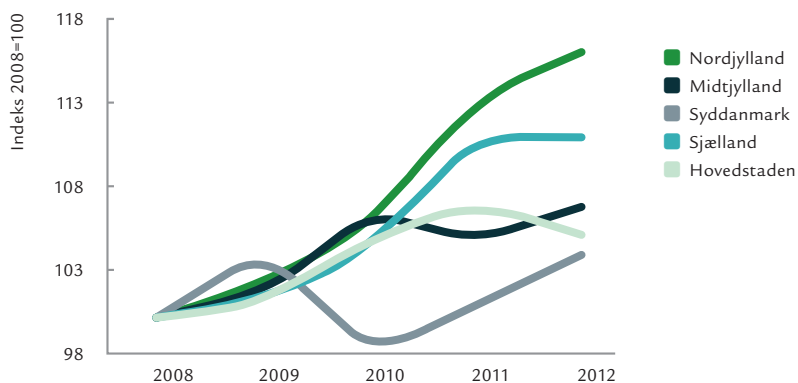


Kilde: Region Nordjylland

Udvikling i antal maritime arbejdssteder Nordjylland



Indekseret udvikling i antallet af virksomheder inden for maritimt udstyr og service



Omfatter både hovedsæder og filialer/produktionsenheder, men kun reelt aktive virksomheder.

Kilde: Region Nordjylland og SamKLINe





Flere levedygtige maritime virksomheder

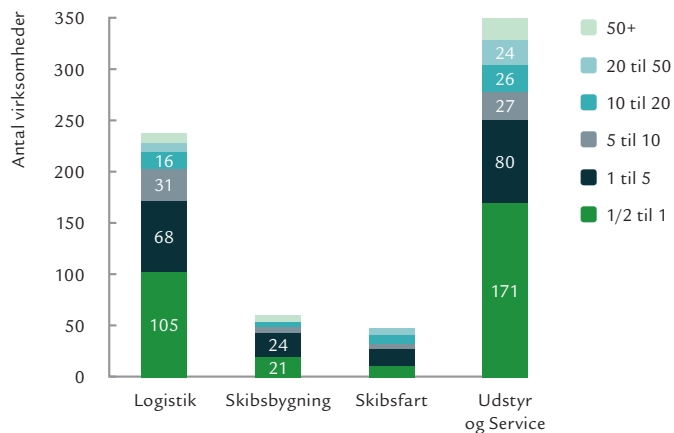
Trods sløve konjunkturer er der kommet flere, reelt aktive og levedygtige maritime virksomheder til i perioden 2010 til 2013.

I Nordjylland er det især inden for maritimt udstyr og service, at der ses en positiv udvikling, som også - om end i mindre grad - ses i resten af Vestdanmark.

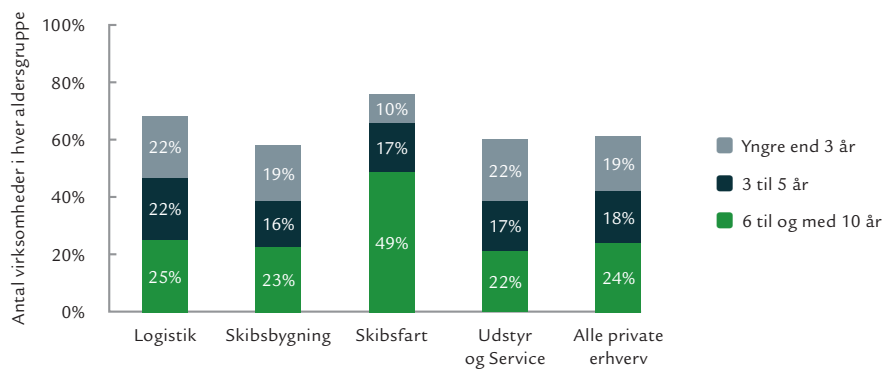
En del af disse virksomheder lever op til de skrappe krav til at være en høj-vækstvirksomhed. Det er virksomheder, der med minimum fem fuldtidsansatte, har haft en vækst på over 70 pct i medarbejderstaben over tre år.

I Nordjylland og Syddanmark er der flest høj-vækstvirksomheder inden for maritimt udstyr og service, mens det i Hovedstaden og Sjælland er transport og logistik. Midtjylland har lige mange i hver gruppe.

Mange små maritime virksomheder i Nordjylland



... og også mange unge nordjyske maritime virksomheder



Øverst: Nordjyske arbejdssteders størrelse målt på antallet af ansatte. Nederst: Andel af firmaer opdelt på aldersgrupper, 2012

Kilde: Region Nordjylland og SamKLIN



... og der er potentiale til at flere virksomheder kan vokse

Et blik på de maritime virksomheders alder og størrelse afslører, at der er forholdsvis mange unge og små virksomheder. Det er derfor oplagt for Region Nordjylland at arbejde for at nogle af disse virksomheder øger deres vækst og beskæftigelse.

... og flere nye virksomheder kan etablere sig

De brancher som iværksættere starter op i, kan være med til at afsløre potentielle fremtidige forretningsområder, og her viser statistikken at det etableres flest nye virksomheder inden for transport & logistik, samt maritimt udstyr og service. Men selvom Nordjylland relativt set har landets højeste andel af reelt aktive maritime iværksættere, der overlever, er antallet stadig forholdsvis lille.

Beskæftigelse

De maritime erhverv i Nordjylland beskæftiger 13.000 personer + 2.000 personer, der pendler ud af Nordjylland til maritime arbejdspladser. Hertil kommer beskæftigede i maritime uddannelses- og forskningsinstitutioner, interesseorganisationer og myndigheder. Der er flest beskæftiget inden for maritimt udstyr og service, færrest i olie & gas.

Ud af de 13.000 beskæftigede er 3.000 job som Det Maritime Nordjylland skaber i underleverandørbrancher. Det er typisk i brancher som metalvareindustri, engroshandel, redningskorps, markedsfølgende forskning og udvikling, it-konsulenter, revision og fragtvognmænd.


Se flere facts i rapporten: Det Maritime Nordjylland 2015.



Produktion

De maritime erhverv i Nordjylland producerer for mindst 22. mia. kr. og skaber samlet 8 mia. kr i indkomst.

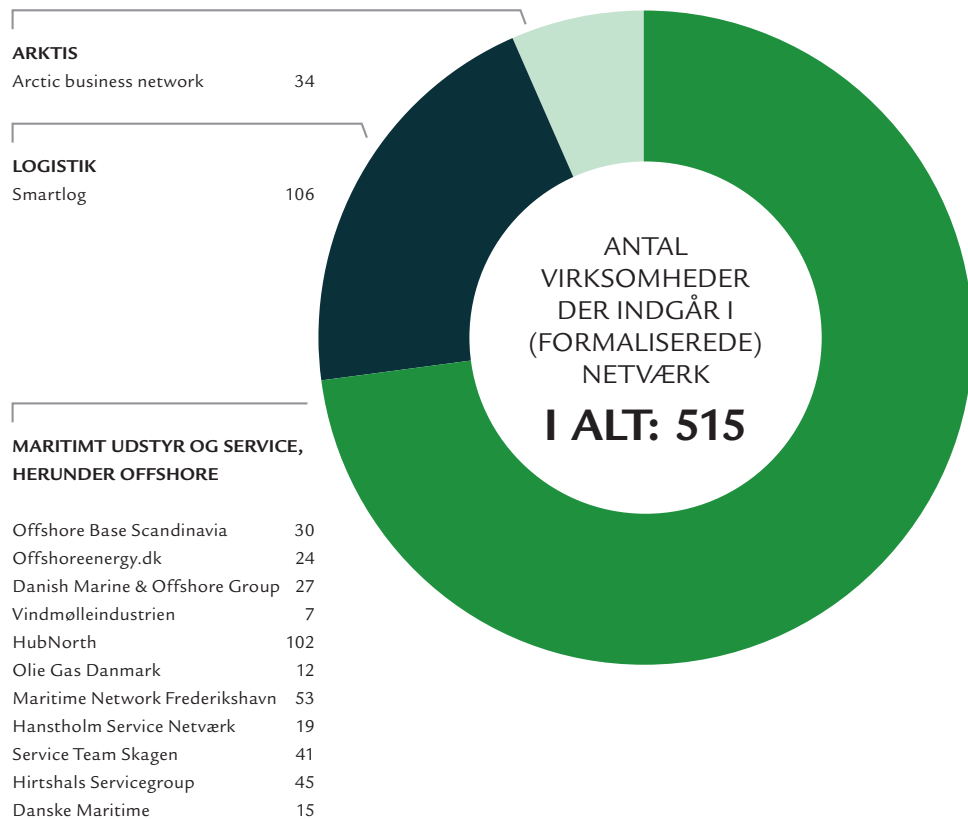
Indkomstskabelsen er den økonomiske værdi, der skabes i virksomhederne, når deres køb af råvarer og tjenesteydelser trækkes fra. I Nordjylland skabes den største værditilvækst i udstyrs- og servicebranchen, mens det er maritim transport og logistik, der skaber mest værdi ved brug af færrest råvarer i produktionen





Mange virksomheder indgår i maritime netværk

Nordjyske virksomheder i maritime netværk 2014/15



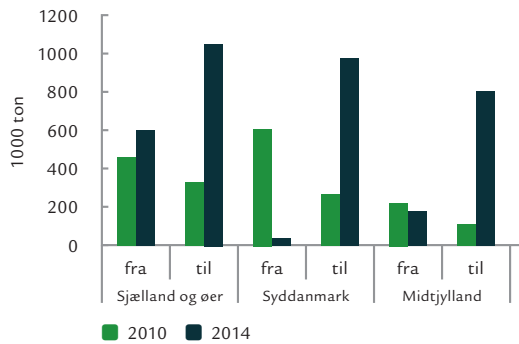
Mange nordjyske virksomheder organiserer sig i maritime netværk, bl.a. etableret bl.a. omkring de fem nordjyske havnemiljøer, men er også orienterede mod netværk i andre dele af landet.

Nordjylland har en positiv udvikling i skibsfarten på havnene

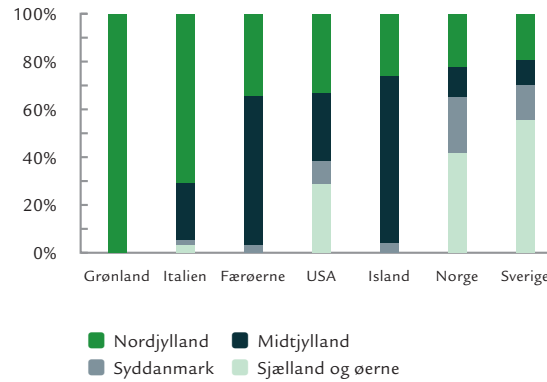
- 1 De store havne i Nordjylland er et vigtigt infrastruktur-knudepunkt og har haft en stigende betydning nationalt de senere år.
- 2 Nordjyske havne står for en stor del af gods til og fra USA, Island, Færøerne, Norge og Sverige, samt hele Grønland. Andelen på Italien skyldes alene at den private havn, Aalborg Portland, lossers materiale fra Italien til produktionen.
- 3 Siden 2000 er den samlede godsomsætning i Aalborg-, Aalborg Portland-, Frederikshavn- og Hirtshals Havne vokset 22 pct., mens den er faldet 5 pct. for alle Danmarks største havne.
- 4 Nordjylland har haft en positiv udvikling i anløb af last- og passagerskibe, modsat de fleste andre regioner, der alle har haft tilbagegang

Skibsfarten på havnene

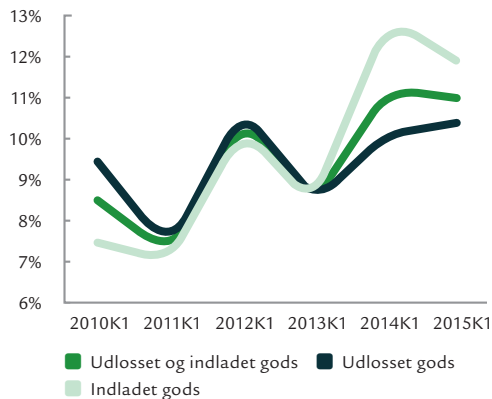
Udvikling i godstransport med skib til og fra de øvrige regioner



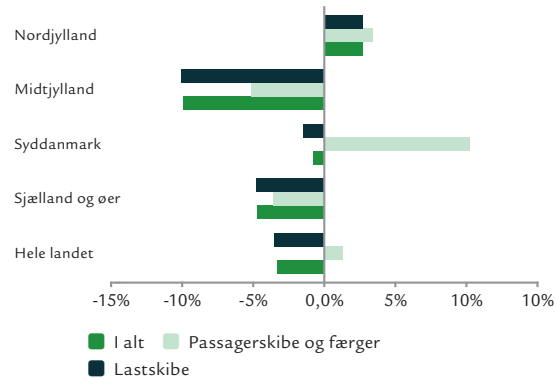
Regioners andel af godsomsætning til udvalgte lande



Godsomsætning - de 4 største nordjyske havnes andel af Danmarks store havne



Udvikling i skibsanløb 2010-2014



Kilde: Region Nordjylland og Danmarks Statistik


Det maritime er et vigtigt strategisk fokusområde

I den nye Regionale Vækst- og Udviklingsstrategi 2015-18, er de maritime erhverv udpeget som et særligt styrkeområde.

Vækstforum Nordjylland og Region Nordjylland arbejder dermed for at det maritime erhvervsområde er med til at skabe vækst og arbejdspladser i Nordjylland og Danmark, og på den måde er med til at definere Regionens fremtid.



En af de satsninger, som Vækstforum Nordjylland har støttet for at udnytte potentialet i de maritime erhverv, er det såkaldte MARCOD. MARCOD er et nationalt videnscenter, som hjælper den maritime service- og udstyrsindustri med at omsætte nye ideer inden for miljømæssig optimering og drift til konkurrencedygtige produkter, services og forretningsprocesser. MARCOD er etableret i slutningen af 2010 med støtte fra bl.a. Forsynelsesfonden og Vækstforum Nordjylland.

Sådan har vi lavet analysen



For at kunne lave en statistisk fyldestgørende analyse af Det Maritime Nordjylland har vi anvendt en kombination af flere metoder og datakilder.

- 1 Branceanalyse på mest detaljerede niveau**
Beskæftigelse (RAS) er hentet fra Regionens adgang til oplysninger på 738 brancher i Danmarks Statistiks forskerplaceringsordning.
- 2 Beregnet afledt beskæftigelse og produktion hos leverandører**
Vha input-output taller har vi beregnet hvor mange jobs og indtjening som de maritime erhverv genererer hos leverandører
- 3 Iværksætter, vækstvirksomheder og arbejdssteders størrelse**
Regnskabsoplysningerne er hentet fra Regionens adgang via CRT til regnskabsdata i Danmarks Statistiks forskerplaceringsordning. De nyeste tal herfra er tilbage fra 2012.
- 4 Kortet over maritime erhverv**
Disse kort tager udgangspunkt i konkrete virksomheder, identificeret via netværk o.a.
- 5 Skibsfart på havnene**
Al statistik om skibsfarten på havnene er offentligt tilgængeligt i Statistikbanken.dk. Nogle af statistikkerne her inkluderer også private havne.



Sekretariat for Regional Udvikling
Niels Bohrs Vej 30
9220 Aalborg Øst

Spørgsmål til analysen kan rettes til Analyse
v.schmidt@rn.dk

Rapporten findes elektronisk på
www.rn.dk/Regional-Udvikling/Analyser-og-rapporter

Oktober 2015

